



inale
Instituto Nacional
de la Leche

ÁREA DE INFORMACIÓN Y ESTUDIOS ECONÓMICOS

EXPORTACIONES DE LÁCTEOS DEL URUGUAY

INFORME MENSUAL: MAYO 2012

[Los ingresos totales de divisas por exportación de productos lácteos durante el mes de Mayo 2012 aumentaron un 25% en referencia a los generados en el mismo mes de 2011. Esto, resultó de los mayores volúmenes comercializados]

1. Volúmenes¹

Producto	Volumen Exportado (ton)	Acumulado Ene- May 2012 (ton)	Variación acumulada Ene-May 2012 / Ene-May 2011
Leche en Polvo Entera	2.794	25.048	10% 
Leche en Polvo Descremada	933	7.246	48% 
Quesos	4.091	18.604	36% 
Manteca	1.720	7.689	64% 
Total Exportado	15.550	86.986	34% 






Fuente: INALE

Comparando las exportaciones de Mayo 2012 con el mismo período de 2011, se observa que todos los productos registraron aumentos en el volumen exportado.

Comparando el volumen total comercializado se observa que el acumulado a Mayo del 2012 fue un 34% superior al mismo período año anterior.











¹ Corresponde al mes del informe

2 Facturación

Producto	Facturación (miles de US\$)	Acumulado Ene- May 2012 (miles de US\$)	Variación acumulado Ene-May 2012 / Ene-May 2011
Leche en Polvo Entera	9.947	97.203	3% 
Leche en Polvo Descremada	3.236	27.215	58% 
Quesos	23.418	107.229	51% 
Manteca	6.589	29.946	37% 
Total Exportado	52.595	298.833	25% 

Al igual que en los volúmenes, en el acumulado a Mayo, para todas las categorías se visualizan incrementos en la facturación percibida por la exportación, en referencia al mismo período del año 2011.

3 Precios medios de los productos lácteos exportados²

Producto	Precio promedio (US\$/Ton)	Variación	
		Mayo 12 / Enero 12	Mayo 12 / Mayo 11
Leche en Polvo Entera	3.560	-2% 	-24% 
Leche en Polvo Descremada	3.468	-9% 	-9% 
Quesos	5.725	-4% 	8% 
Manteca	3.830	-3% 	-20% 
Total Exportado	3.382	15% 	-10% 

Fuente: INALE

Respecto a Enero 2012, en el mes de Mayo, los cuatro principales productos registraron caídas en sus precios, en el caso de la leche en polvo entera fue de un 2%, la descremada cayó un 9%, el queso un 4% y la manteca un 3%. En el caso del precio promedio de los lácteos exportados, el mismo experimentó un aumento del 15% respecto a Enero.

² Correspondiente al mes del informe

En la comparación de los precios promedios con los del mismo mes del año anterior se observó que los precios de queso presentaron un aumento del 8%. Por otra parte los precios de los restantes productos se redujeron, un 24% en el caso de la leche en polvo entera, un 9% en el caso de la descremada y un 20% en la manteca. En el total de productos la comparación marca una caída del 10% en el precio promedio respecto a Mayo de 2011.

Si comparamos Mayo 2012 con el mes anterior, los precios de la leche en polvo entera, la descremada y manteca cayeron un 12%, 10% y 2% respectivamente, mientras que los precios del queso se aumentaron un 1%.

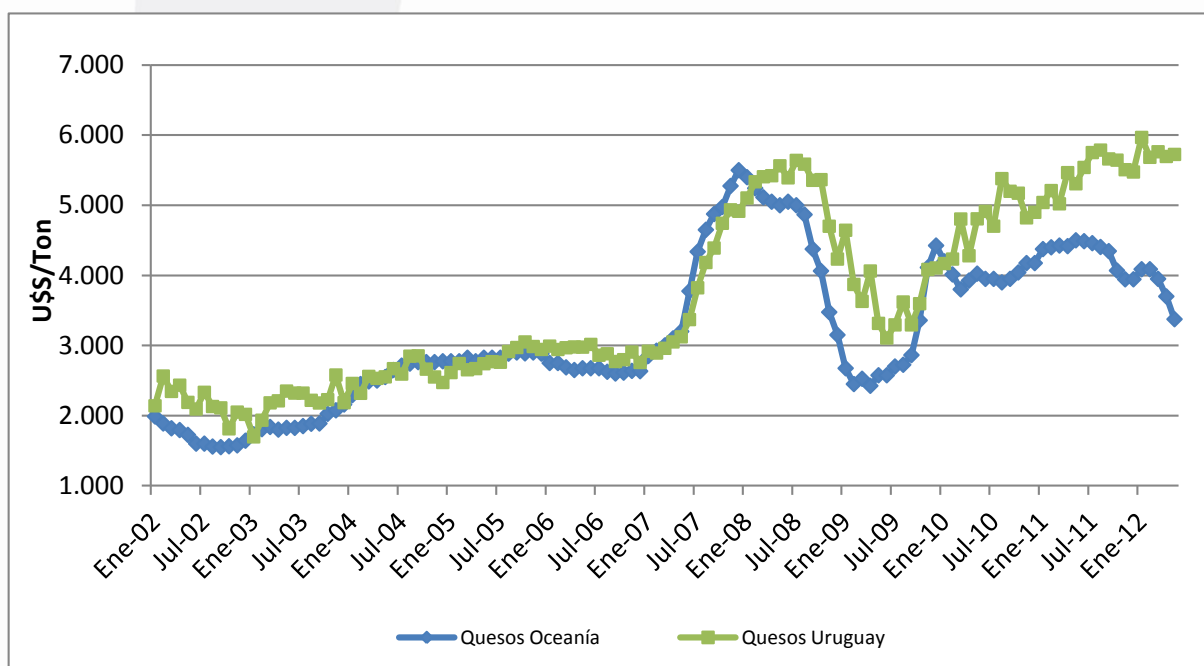
Al comparar el precio promedio recibido por todos los productos exportados se registró una caída del 10% referido a Mayo de 2011 dado cambios en los volúmenes del mix de productos que fueron exportados.

4 MERCADO INTERNACIONAL

En el mes de Mayo, los precios internacionales de la leche en polvo entera, en Oceanía, presentaron un aumento del orden de 1,7%; en el caso de éste producto exportado desde el Oeste de Europa el precio registró una caída del 8,8%.

4.1 QUESOS

Precios de exportación de la tonelada de quesos de Oceanía y Uruguay



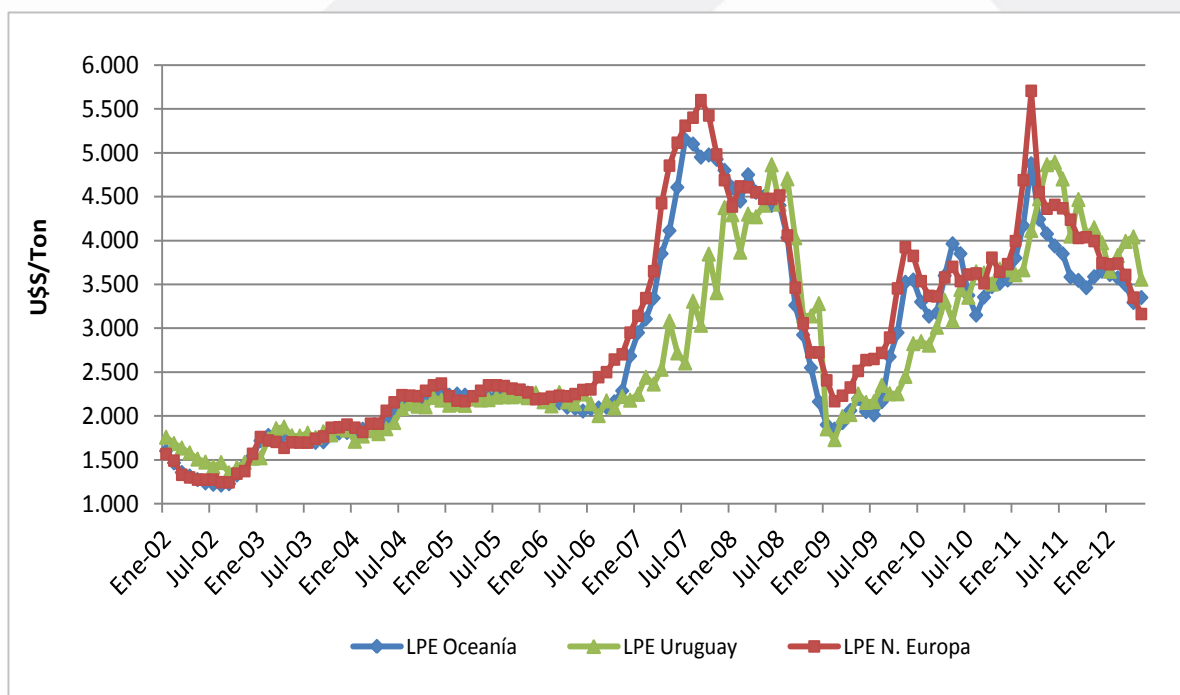
Fuente: Elaborado por INALE con datos de web USDA – BCU

Respecto al mes de Abril 2012, en Mayo, los precios de los quesos exportados por Uruguay mostraron un aumento mínimo del 0,5% ubicándose en promedio en los 5.725 U\$\$/Ton.

Asimismo, los precios percibidos por Oceanía se redujeron con respecto a Abril en 8,8% quedando en valores de 3.375 US\$\$/Ton.

4.2 LECHE EN POLVO

Precio de exportación de la leche en polvo de Oceanía, Europa y Uruguay



Fuente: Elaborado por INALE con datos de web USDA – BCU

El precio promedio de la leche en polvo entera exportada por Uruguay en el mes de Mayo mostró un descenso del 11,9% respecto al mes de Abril, ubicándose en los 3.560 U\$S/Ton.

Los precios de exportación de Europa registraron un descenso del 5,6% respecto al mes anterior, ubicándose en los 3.163 US\$/Ton. Asimismo, los precios percibidos por Oceanía mostraron un aumento del 1,7% respecto al mes anterior, situándose en 3.350 US\$/Ton.

Más información disponible en el sitio web www.inale.org

Por consultas contactar a:

Ing. Agr. Gabriel Bagnato o Ing. Agr. Ana Pedemonte
 Instituto Nacional de la Leche
 Dirección: Burgues 3208
 Tel (0598) 2 208 43 38 - 2 200 25 24 / int. 103 y 114.