



inale
Instituto Nacional
de la Leche

ÁREA DE INFORMACIÓN Y ESTUDIOS ECONÓMICOS

INDICADORES DE PRECIOS DE LA LECHE Y PRODUCTOS LÁCTEOS










INFORME MENSUAL: JUNIO 2012

[En Junio del 2012, los precios promedio de exportación de los lácteos uruguayos aumentaron un 9% respecto a los niveles de Enero de 2012, mientras que en el mercado interno se registró un descenso del 8% en dólares, influenciado fuertemente por la evolución del tipo de cambio.

El precio pagado al productor en dólares se redujo un 3% respecto al de Enero.]

1. ÍNDICES Y PRECIOS

1.1 Índices de precios de los productos lácteos¹

Precios	Precios (US\$/L) Junio 12	Variación Junio 2012 / Enero 2012	Variación Junio 2012 / Junio 2011
 EXPORTACIÓN	0,511	9 % 	3 % 
 MERCADO INTERNO	0,604	-8 % 	-8 % 
 AL PRODUCTOR	0,379	-3 % 	-16 % 

Fuente: INALE








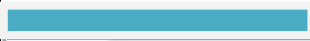




En la comparación entre años, los precios recibidos por la leche utilizada para los productos de exportación en Junio 2012 se ubicaron un 3% por encima de los recibidos un año atrás, en el caso de los precios del mercado interno se registró una caída de un 8%.

Al comparar el valor del indicador de Junio de 2012 con el del mes anterior, el precio de exportación en dólares se mantuvo constante, por su parte el precio recibido en el mercado interno en promedio registró una caída del 7%.

El precio captado por el productor en dólares para Junio comparado con Enero de 2012 se cayó un 3%, respecto al mes anterior también registró un descenso del 6%. En la comparación intra-anual la caída fue de un 16%.

¹ El informe es realizado en moneda corriente.

1.2 Precios medios de los productos lácteos

	Precios medios por litro	Variación	
		Precio/L	Junio 12/ Enero 12
 Venta de la industria en US\$ (*)	0,55	3 % 	-1 % 
 Pago al productor en US\$	0,38	-3 % 	-16 % 
 Venta de la industria en \$ (*)	11,8	14 % 	16 % 
 Pago al productor en \$	8,23	7 % 	-1 % 

Fuente: INALE

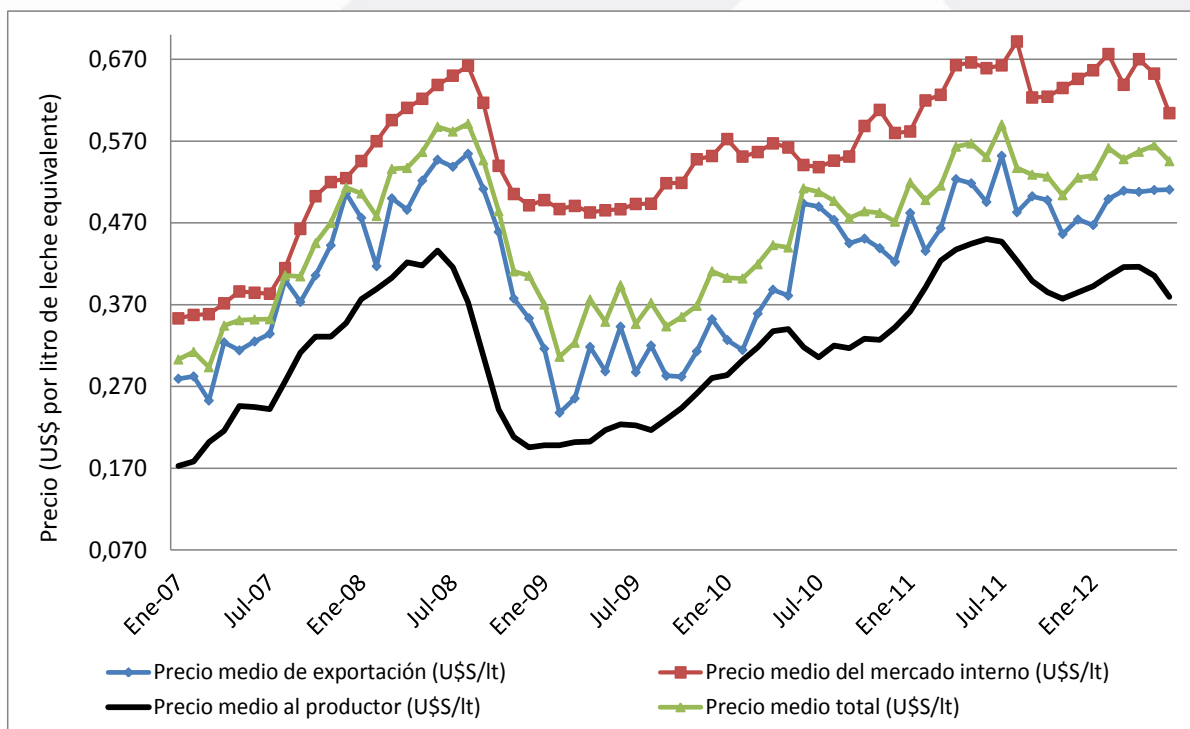
Tasa de cambio: 21,688 pesos por dólar

(*) Precio medio de las ventas al mercado interno y externo por litro de leche equivalente

Comparando Junio de 2012 con igual mes del 2011, el precio de venta de la industria registró un descenso del 1% en dólares, mientras que aumentó un 16% en pesos. Comparando los precios recibidos con el mes anterior se observa que los mismos se redujeron un 3% en dólares y aumentaron un 4% en pesos.

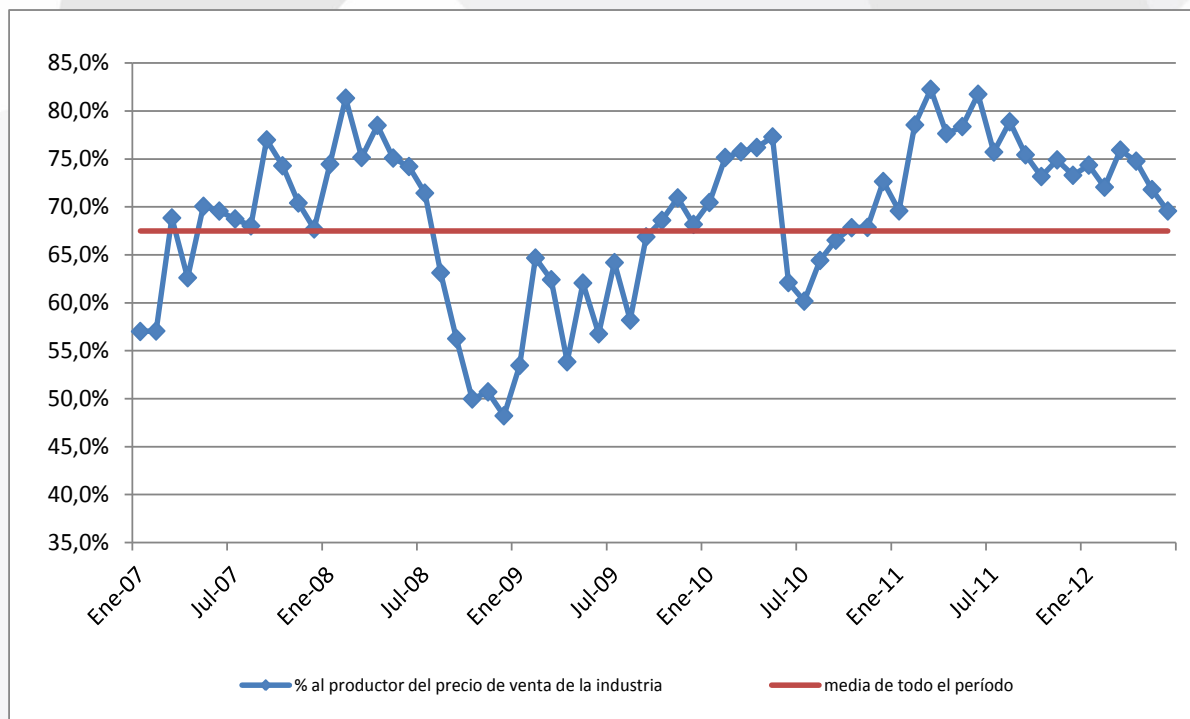
En referencia a Junio del 2011, se observa que en este año el precio recibido por el productor se redujo un 16% y 1% en dólares y en pesos respectivamente. En el caso de la comparación con Enero pasado el precio al productor se redujo un 3% en dólares y aumentó un 7% en pesos. Respecto al mes pasado el precio recibido por el productor en dólares se redujo un 6%, mientras que en pesos se mantuvo.

1.3 Precios de la cadena láctea



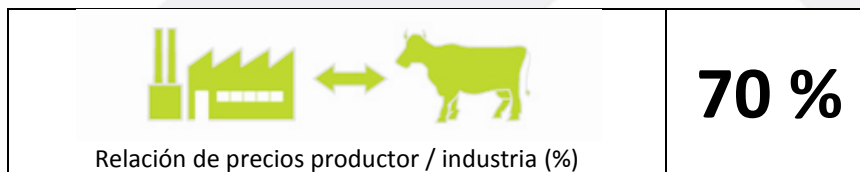
Fuente: Elaborado por INALE con base en INE, BCU y DIEA

1.4 Porcentaje del precio medio de venta de la industria láctea recibido por el productor



Fuente: Elaborado por INALE con base en INE, BCU y DIEA

1.5 Porcentaje de Junio 2011



Fuente: INALE

En Junio de 2012 se registró una caída de dos puntos porcentuales en la participación del precio de la leche pago al productor sobre el total de venta de la industria, respecto al mes anterior. Lo que significa que en promedio la industria transfirió a los productores un 70% de sus ingresos totales (con destino tanto a mercado interno como exportación).

La caída en la participación se debió principalmente a que los precios recibidos por los productores y por la industria en dólares cayeron respecto al mes anterior, pero la magnitud de la caída fue inferior en el caso de los precios recibidos por la industria. Respecto a los productos exportados, se observó que en el mes de Junio los productos que registraron un incremento en los precios captados fueron los quesos y la leche en polvo entera con un 6% y 1% respectivamente, comparados con Mayo. Los demás productos se redujeron, en el caso de la leche en polvo descremada un 9% y la manteca un 10%.

La referencia al mercado internacional y las exportaciones referidas al mes se encuentran disponibles en el informe de exportaciones, los que se encuentran en la web del instituto (www.inale.org).

Más información disponible en el sitio web www.inale.org

Por consultas contactar:

Ing. Agr. Gabriel Bagnato
Ing. Agr. Ana Pedemonte

Instituto Nacional de la Leche
Dirección: Burgues 3208
Tel (0598) 2 208 43 38 - 2 200 25 24 / int. 103 y 114