



inale

Instituto Nacional
de la Leche

ÁREA DE INFORMACIÓN Y ESTUDIOS ECONÓMICOS





EXPORTACIONES DE LÁCTEOS DEL URUGUAY

INFORME MENSUAL: FEBRERO 2013¹

[Los ingresos totales de divisas por exportación de productos lácteos en los primeros dos meses de 2013 ascendieron un 6% en referencia a los generados en el mismo período de 2012. Lo que fue resultado principalmente de los mayores precios alcanzados por los productos comercializados].

¹ Los precios y volúmenes de exportación relevados en el informe corresponden a exportaciones realizadas en el mes de Febrero de 2013, a partir de negocios pactados por la industria nacional con anterioridad.

1. Volúmenes²






Producto	Volumen Exportado (ton)	Acumulado Ene- Feb 2013 (ton)	Variación acumulada Ene- Feb 2013 / Ene- Feb 2012
Leche en Polvo Entera	5.296	9.959	26 % 
Leche en Polvo Descremada	525	4.620	0 %
Quesos	3.257	7.729	16 % 
Manteca	1.405	2.892	-6 % 
Total Exportado	13.787	34.441	-3 % 

Fuente: INALE

Comparando las exportaciones de Febrero 2013 con el mismo período de 2012, se observa que leche en polvo entera y quesos registraron aumentos en los volúmenes comercializados, mientras que leche en polvo descremada se mantuvo y la manteca se redujo. En la comparación del volumen total comercializado se visualiza que el volumen exportado en Febrero de 2013 fue un 3% inferior al del mismo período año anterior.











² Corresponde al mes del informe

2 Facturación

Producto	Facturación (miles de US\$)	Acumulado Ene- Feb 2013 (miles de US\$)	Variación acumulado Ene- Feb 2013 / Ene- Feb 2012
Leche en Polvo Entera	20.873	38.037	27 % 
Leche en Polvo Descremada	1.872	16.017	-9 % 
Quesos	18.978	41.567	11 % 
Manteca	5.221	10.475	-13 % 
Total Exportado	50.705	117.138	6 % 

En el mes de Febrero de 2013 se observó que en el caso de leche en polvo entera y queso se registraron incrementos importantes en la facturación percibida por la exportación en referencia a las de 2012, de un 27% y 11% respectivamente. Mientras que en el caso de manteca y leche en polvo descremada se redujeron un 13% y 9% respectivamente.

3 Precios medios de los productos lácteos exportados³

Producto	Precio promedio (US\$/Ton)	Variación	
		Febrero 13 / Enero 13	Febrero 13 / Febrero 12
Leche en Polvo Entera	3.942	6 % 	2 % 
Leche en Polvo Descremada	3.565	3 % 	-7 % 
Quesos	5.826	8 % 	2 % 
Manteca	3.716	5 % 	-5 % 
Total Exportado	3.678	14 % 	11 % 

Fuente: INALE

Respecto a Enero de 2013, en el mes de Febrero, los principales productos registraron aumentos en sus precios, en el caso de la leche en polvo entera de un 6%, en el caso de la descremada fue de un 3%, el queso un 8% y la manteca un 5%. Por otra parte el precio promedio de los lácteos exportados, experimentó un incremento del 14%.

³ Correspondiente al mes del informe

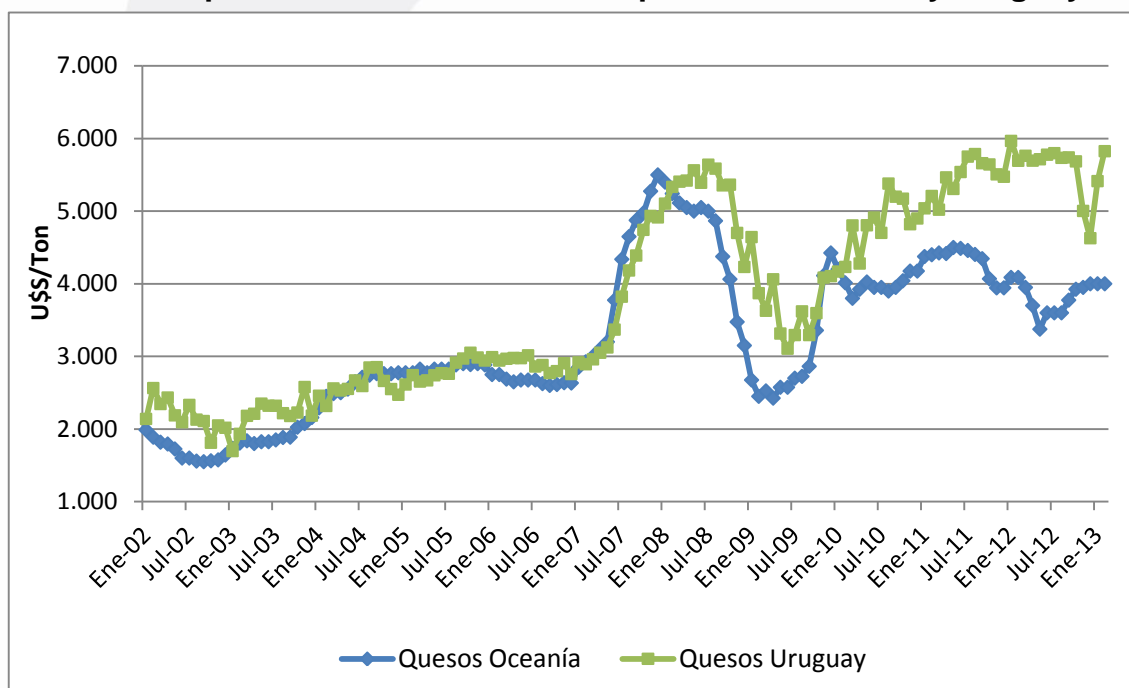
En la comparación de los precios promedios con los recibidos en el mismo mes del año anterior se observó que la leche en polvo entera y queso aumentaron un 2% en el valor de la tonelada. Mientras que el precio de leche en polvo descremada y manteca se redujeron un 7% y 5% respectivamente. Al comparar el precio promedio recibido por todos los productos exportados se registró un incremento del 11% referido a Febrero de 2012 dado cambios en los volúmenes del mix de productos que fueron exportados.

4 MERCADO INTERNACIONAL

En el mes de Enero, los precios internacionales de la leche en polvo entera aumentaron, tanto de Oceanía, con un incremento del 3%, como en caso de la ofertada desde el Oeste de Europa en la que el precio aumentó un 2% respecto al mes anterior.

4.1 QUESOS

Precios de exportación de la tonelada de quesos de Oceanía y Uruguay



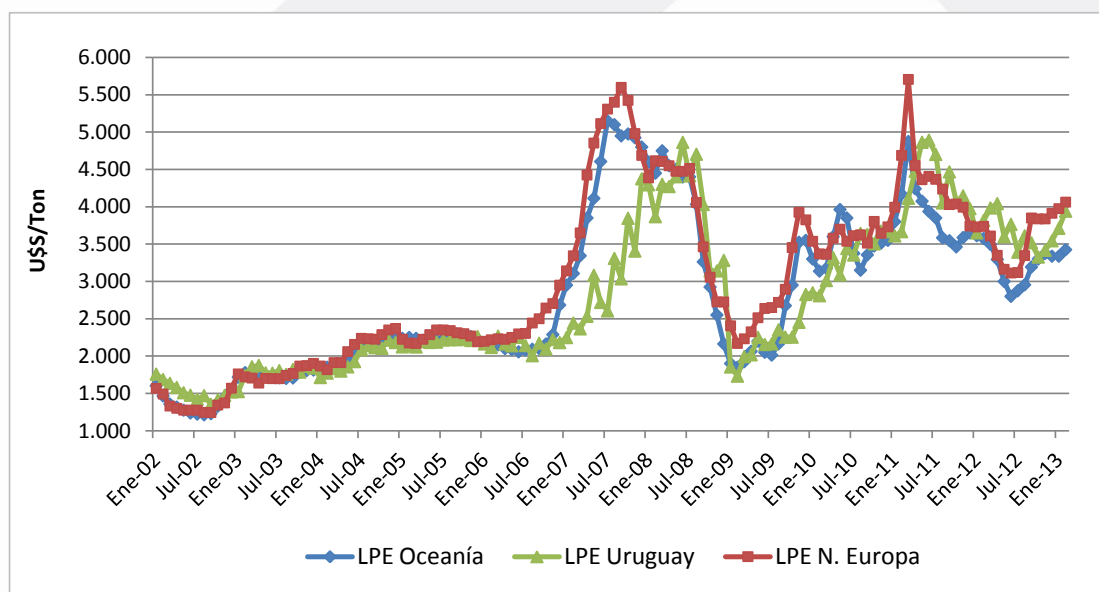
Fuente: Elaborado por INALE con datos de web USDA – BCU

Respecto al mes de Enero 2013, en Febrero 2013, los precios de los quesos exportados por Uruguay se aumentaron casi un 8%, ubicándose en promedio en los 5.826 U\$S/Ton.

Asimismo, los precios percibidos por Oceanía se mantuvieron con respecto a Enero en valores de 4.000 US\$ /Ton.

4.2 LECHE EN POLVO

Precio de exportación de la leche en polvo de Oceanía, Europa y Uruguay



Fuente: Elaborado por INALE con datos de web USDA – BCU

El precio promedio de la leche en polvo entera exportada por Uruguay en el mes de Febrero mostró un aumento del 6% respecto al mes de Enero, ubicándose en 3.942 U\$/Ton.

Los precios de exportación de Europa registraron un incremento respecto al mes anterior que fue de un 2%, ubicándose en los 4.063 US\$/Ton. Asimismo, los precios percibidos por Oceanía crecieron un 3%, situándose en 3.425 US\$/Ton.

Más información disponible en el sitio web www.inale.org

Por consultas contactar a:

Ing. Agr. Gabriel Bagnato o Ing. Agr. Ana Pedemonte
 Instituto Nacional de la Leche
 Dirección: Av. 19 de Abril 3482
 Tel (0598) 2336 7709 - 2336 0823 / interno 103 o 114.