



**inale**  
Instituto Nacional  
de la Leche

## ÁREA DE INFORMACIÓN Y ESTUDIOS ECONÓMICOS

### EXPORTACIONES DE LÁCTEOS DEL URUGUAY






INFORME MENSUAL: MARZO 2013<sup>1</sup>

[Los ingresos totales de divisas por exportación de productos lácteos en los primeros tres meses de 2013 disminuyeron un 6% en referencia a los generados en el mismo período de 2012. Lo que fue resultado tanto de los menores volúmenes comercializados como de los precios inferiores alcanzados por los productos comercializados].

---

<sup>1</sup> Los precios y volúmenes de exportación relevados en el informe corresponden a exportaciones realizadas en el mes de Marzo de 2013, a partir de negocios pactados por la industria nacional con anterioridad.

**1. Volúmenes<sup>2</sup>**






Producto	Volumen Exportado (ton)	Acumulado Ene- Mar 2013 (ton)	Variación acumulada Ene- Mar 2013 / Ene- Mar 2012
Leche en Polvo Entera	<b>6.366</b>	<b>16.325</b>	6 % 
Leche en Polvo Descremada	<b>1.655</b>	<b>6.275</b>	16 % 
Quesos	<b>2.586</b>	<b>10.015</b>	-7 % 
Manteca	<b>1.130</b>	<b>4.022</b>	-13 % 
Total Exportado	<b>14.522</b>	<b>48.964</b>	-10 % 

Fuente: INALE

Comparando las exportaciones acumuladas a Marzo 2013 con el mismo período de 2012, se observa que las leches en polvo entera y descremada registraron aumentos en los volúmenes comercializados, mientras que los quesos y la manteca se redujeron. En la comparación del volumen total comercializado, se visualiza que a Marzo de 2013, el mismo fue un 10% inferior al del mismo período del año anterior.









<sup>2</sup> Corresponde al mes del informe

## 2 Facturación

Producto	Facturación (miles de US\$)	Acumulado Ene- Mar 2013 (miles de US\$)	Variación acumulado Ene- Mar 2013 / Ene- Mar 2012
Leche en Polvo Entera	<b>24.817</b>	<b>62.995</b>	5 % 
Leche en Polvo Descremada	<b>6.057</b>	<b>22.074</b>	7 % 
Quesos	<b>14.847</b>	<b>56.414</b>	-10 % 
Manteca	<b>4.015</b>	<b>14.490</b>	-20 % 
Total Exportado	<b>53.684</b>	<b>170.822</b>	-6 % 

Al mes de Marzo de 2013 se observó que en el caso de leches en polvo entera y descremada se registraron incrementos importantes en la facturación percibida por la exportación en referencia a las de 2012, de un 5% y 7% respectivamente. Mientras que en el caso de manteca y queso se redujeron un 20% y 10% respectivamente. En promedio la facturación recibida en el acumulado a marzo fue un 6% inferior a la registrada en este período de 2012.

### 3 Precios medios de los productos lácteos exportados<sup>3</sup>

Producto	Precio promedio (US\$/Ton)	Variación	
		Marzo 13 / Enero 13	Marzo 13 / Marzo 12
Leche en Polvo Entera	<b>3.899</b>	5 % 	-3 % 
Leche en Polvo Descremada	<b>3.660</b>	6 % 	0 %
Quesos	<b>5.742</b>	6 % 	0 %
Manteca	<b>3.552</b>	1 % 	-9 % 
Total Exportado	<b>3.697</b>	15 % 	-4 % 

Fuente: INALE

Respecto a Enero de 2013, en el mes de Marzo, los principales productos registraron aumentos en sus precios, en el caso de la leche en polvo entera fue de un 5%, en el caso de la leche en polvo descremada y queso fue de un 6% y la manteca un 5%. Por su parte, el precio promedio de los lácteos exportados, experimentó un incremento del 15%.

<sup>3</sup> Correspondiente al mes del informe

En la comparación de los precios promedios con los recibidos en el mismo mes del año anterior se observó que leche en polvo descremada y queso mantuvieron el valor de la tonelada. Mientras que el precio de leche en polvo entera y manteca se redujeron un 3% y 9% respectivamente. Al comparar el precio promedio recibido por todos los productos exportados se registró un descenso del 4% referido a Marzo de 2012 dado cambios en los volúmenes del mix de productos que fueron exportados.

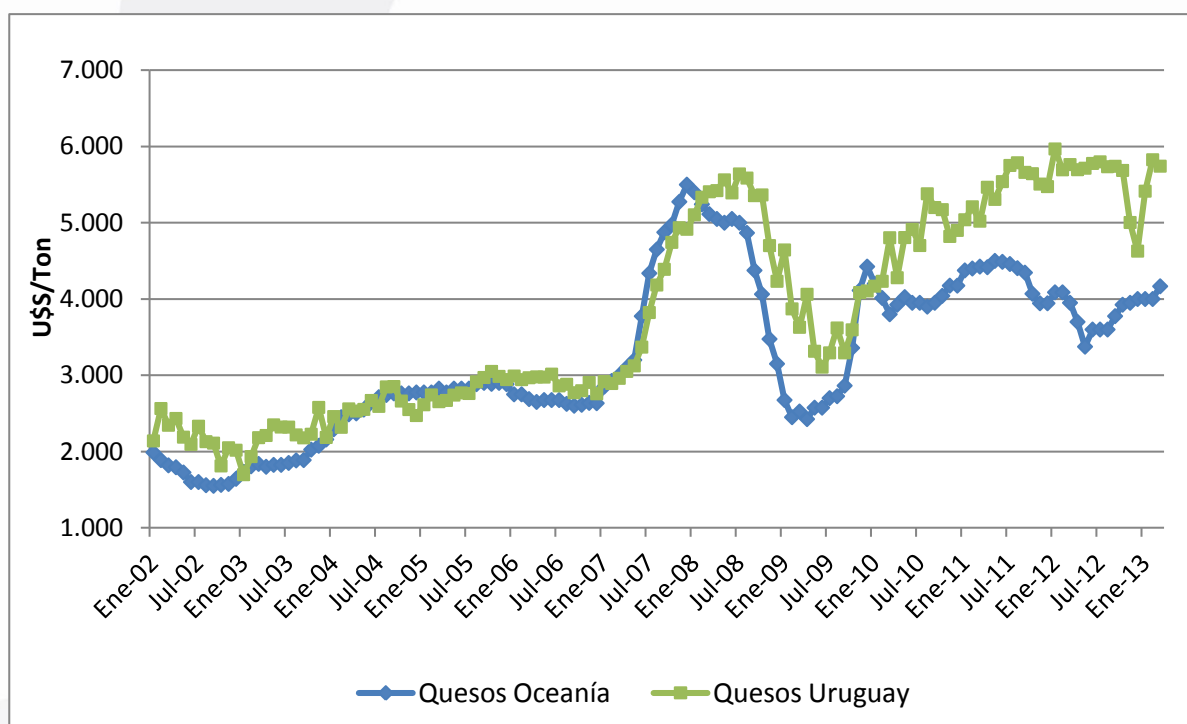
La comparación de los precios recibidos el mes anterior muestra que la mayoría de los productos perdieron valor, leche en polvo entera y el queso cayeron levemente, presentando un valor un 1% inferior y en el caso de la manteca la caída fue de un 4%. Mientras que la leche en polvo descremada aumentó un 3%. El precio promedio de todos los productos exportados presentó un leve incremento del 1% dada la canasta de productos comercializados en el mes.

## 4 MERCADO INTERNACIONAL

En el mes de Marzo, los precios internacionales de la leche en polvo entera aumentaron, tanto de Oceanía, con un incremento del 23%, como en caso de la ofertada desde el Oeste de Europa en la que el precio aumentó un 2% respecto al mes anterior.

### 4.1 QUESOS

#### Precios de exportación de la tonelada de quesos de Oceanía y Uruguay



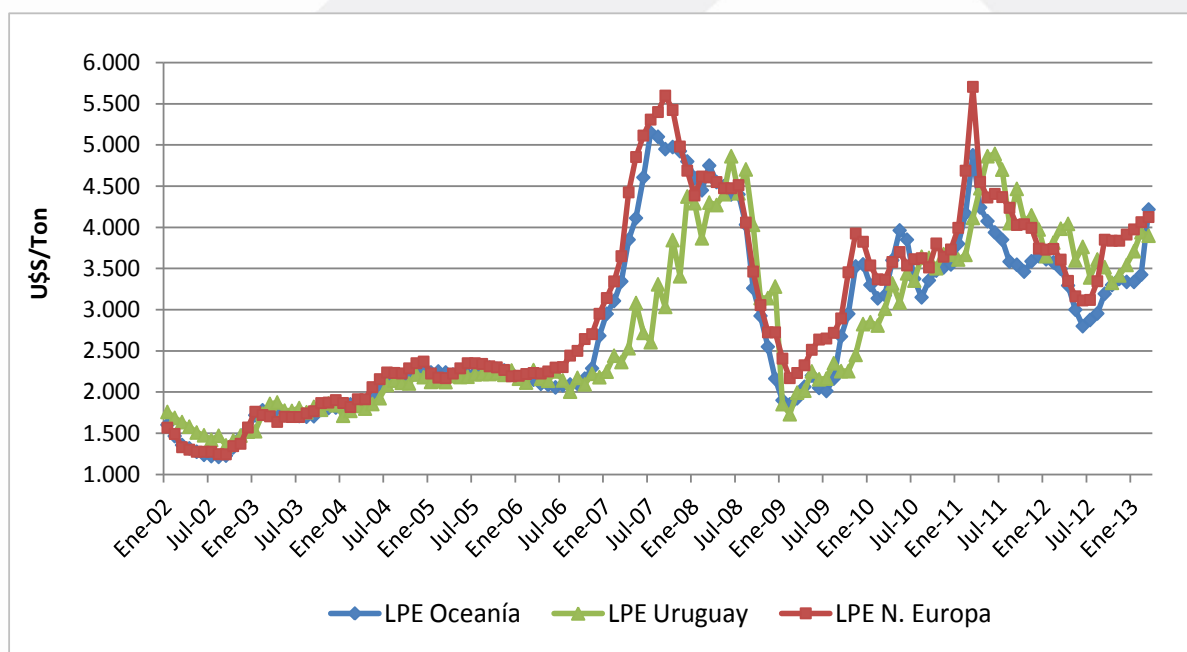
Fuente: Elaborado por INALE con datos de web USDA – BCU

Respecto al mes de Febrero 2013, en Marzo 2013, los precios de los quesos exportados por Uruguay se redujeron un 1%, ubicándose en promedio en los 5.742 US\$/Ton.

Asimismo, los precios percibidos por Oceanía aumentaron un 4% con respecto a Febrero llegando a valores de 4.167 US\$/Ton.

## 4.2 LECHE EN POLVO

### Precio de exportación de la leche en polvo de Oceanía, Europa y Uruguay



Fuente: Elaborado por INALE con datos de web USDA – BCU

El precio promedio de la leche en polvo entera exportada por Uruguay en el mes de Marzo mostró un aumento del 1% respecto al mes de Febrero, ubicándose en 3.899 U\$/Ton.

Los precios de exportación de Europa registraron un incremento respecto al mes anterior que fue de un 2%, ubicándose en los 4.125 US\$/Ton. Asimismo, los precios percibidos por Oceanía crecieron un 23%, situándose en 4.217 US\$/Ton.

Más información disponible en el sitio web [www.inale.org](http://www.inale.org)

Por consultas contactar a:

Ing. Agr. Gabriel Bagnato o Ing. Agr. Ana Pedemonte  
 Instituto Nacional de la Leche  
 Dirección: Av. 19 de Abril 3482  
 Tel (0598) 2336 7709 - 2336 0823 / interno 103 o 114.