



inale
Instituto Nacional
de la Leche

**INDICADORES DE PRECIOS DE LA LECHE
Y PRODUCTOS LÁCTEOS**

INFORME MENSUAL: MAYO 10

Los precios promedio de exportación de los productos lácteos uruguayos registraron un 17% de aumento desde enero a mayo del 2010, respecto al mismo período del año anterior.

El precio en dólares, recibido por el productor uruguayo, por litro de leche en mayo del 2010 fue 57% superior al recibido en el mismo mes del año anterior.

1. ÍNDICES Y PRECIOS

1.1 Índices de precios de los productos lácteos[‡]

Precios	Índice de precios Mayo/10 Base 2002 = 100	Variación Mayo 10/ Enero 10	Variación Mayo 10/ Mayo 09
Exportación	186	17%	32%
Mercado Interno	148	(-)2%	16%
Al productor	211	20%	57%

Fuente: INALE

El precio al productor del mes de mayo del 2010 se incrementó 2% respecto al mes anterior.

Por otro lado, los precios de los productos lácteos destinados al mercado interno cayeron 1%, mientras que los de exportación lo hicieron un 2%.

1.2 Precios medios de los productos lácteos

Precios medios por litro		Variación	
		Mayo 10/ Enero 10	Mayo 10/ Mayo 09
Venta de la industria en US\$ (*)	0,44	9%	26%
Pago al productor en US\$	0,34	20%	57%
Venta de la industria en \$ (*)	8,47	7%	2%
Pago al productor en \$	6,56	18%	27%

Fuente: INALE

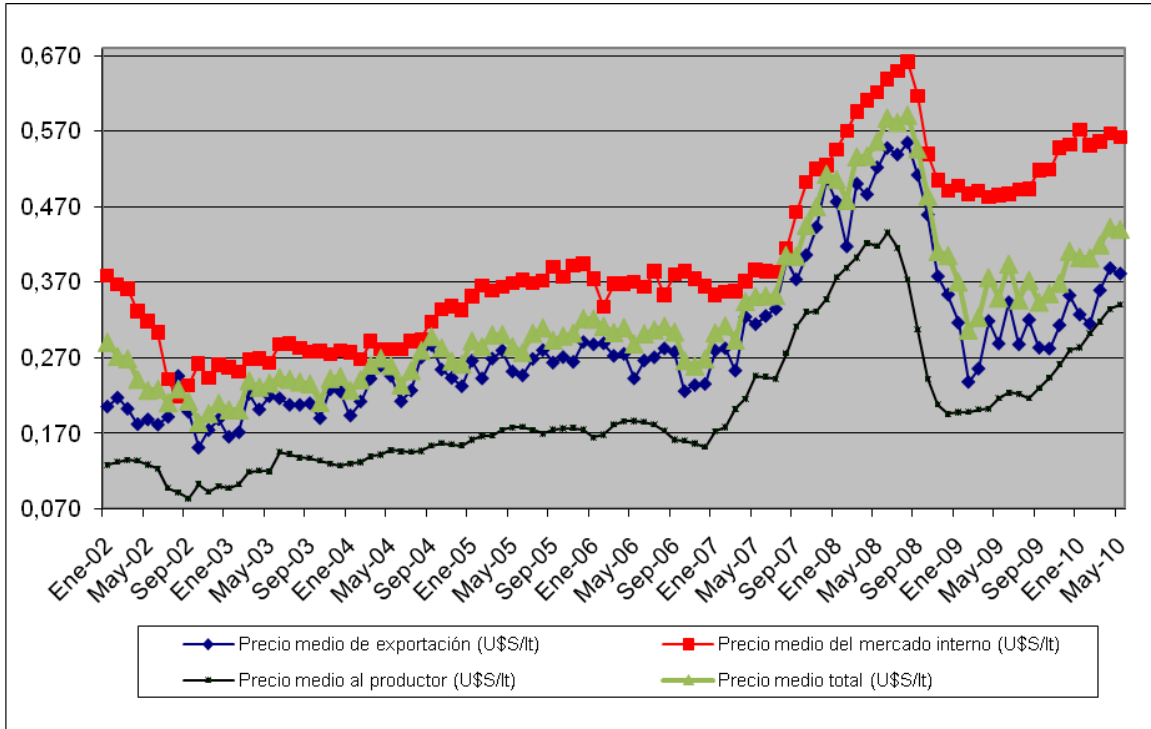
Tasa de cambio: 19,262 pesos por dólar

(*) Precio medio de las ventas al mercado interno y externo por litro de leche equivalente

Respecto a abril, en mayo el precio de venta de la industria mostró un descenso del 1% en dólares y en pesos. Asimismo, el precio al productor aumentó 2% en dólares y 1% en pesos.

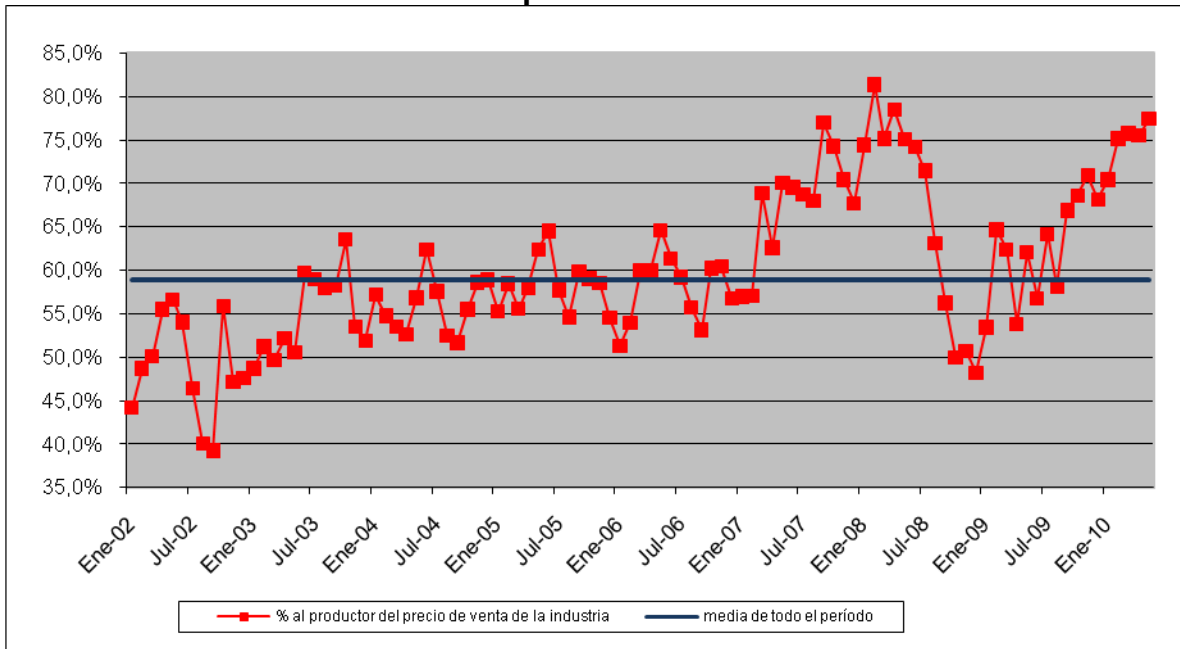
[‡] El informe es realizado en dólares corrientes.

Uruguay: precios de la cadena láctea



Fuente: Elaborado por INALE con base en INE, BCU y DIEA

1.3 Porcentaje del precio medio de venta de la industria láctea recibido por el productor



Fuente: Elaborado por INALE con base en INE, BCU y DIEA

Porcentaje de mayo 2010

Relación de precios productor / industria (%)	77%
---	-----

Fuente: INALE

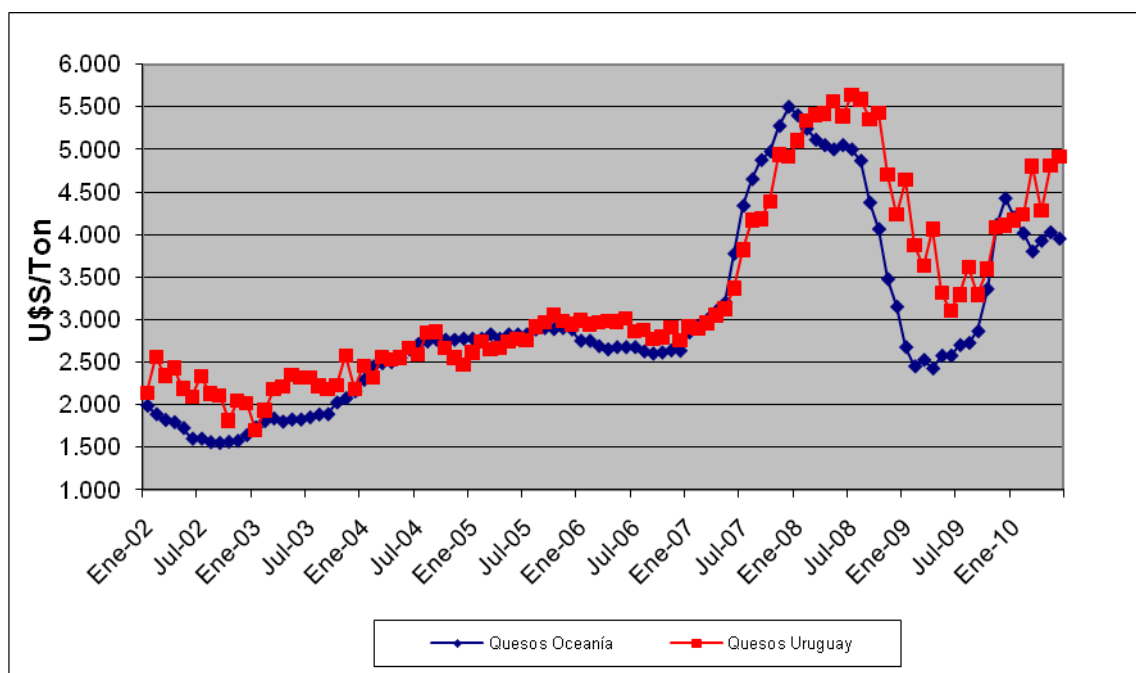
En mayo, la participación del precio de la leche pago al productor en el de venta de la industria aumentó 3% respecto al mes anterior.

2. MERCADO INTERNACIONAL (Junio de 2010[§])

Los precios de exportación de los productos lácteos uruguayos se incrementaron en el mes de junio del 2010. El precio de la tonelada de leche en polvo entera creció 11%, mientras que el de los quesos lo hizo un 2%.

2.1 QUESOS

Precios de exportación de la tonelada de quesos de Oceanía y Uruguay



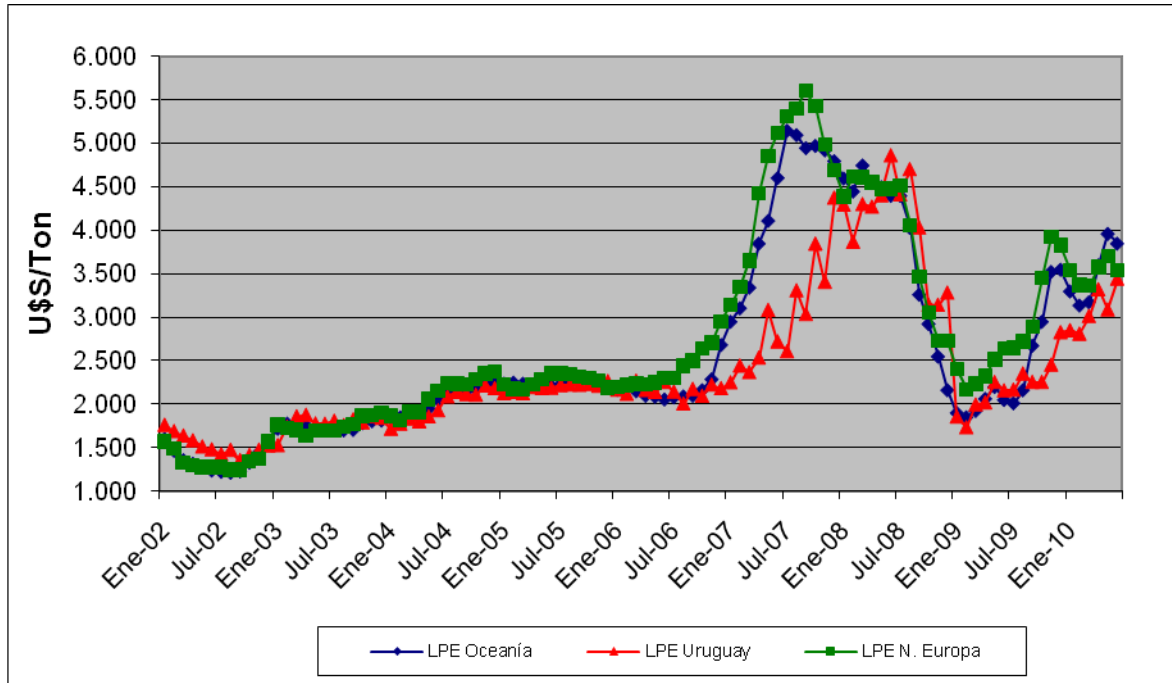
Fuente: Elaborado por INALE con datos de web USDA – BCU

En junio, los precios de los quesos exportados por Uruguay mostraron un crecimiento del 2% ubicándose en promedio en 4.900 US\$/Ton. En contraposición, los precios recibidos por Oceanía cayeron 2%, ubicándose en 3.950 US\$/Ton.

[§] Se publican los precios de los lácteos de los mercados internacionales y de exportación de Uruguay del mes siguiente al de la publicación. Esto se debe a que los precios se tienen más actualizados.

2.2 LECHE EN POLVO

Precio de exportación de la leche en polvo de Oceanía, Europa y Uruguay



Fuente: Elaborado por INALE con datos de web USDA – BCU

El precio de la leche en polvo entera exportada por Uruguay en el mes de junio aumentó 11% respecto a mayo, ubicándose en promedio en 3.450 U\$\$/Ton.

Por otro lado, los precios de exportación registrados en junio de Europa y de Oceanía mostraron descensos del 4 y el 3 % respecto al mes anterior, ubicándose en promedio en 3.550 US\$/Ton y 3.850 US\$/Ton respectivamente.

Por información contactar:

Ing. Agr. Gabriel Bagnato
Instituto Nacional de la Leche
Dirección: Burgues 3208
Tel (02) 208 43 38 -200 25 24 /int. 103