



**inale**  
Instituto Nacional  
de la Leche

## ÁREA DE INFORMACIÓN Y ESTUDIOS ECONÓMICOS

### EXPORTACIONES DE LÁCTEOS DEL URUGUAY






INFORME MENSUAL: JUNIO 2013<sup>1</sup>

[Los ingresos totales de divisas por exportación de productos lácteos en el primer semestre de 2013 aumentaron un 2% en referencia a los generados en el mismo período de 2012. Lo que fue resultado principalmente de los mayores volúmenes comercializados].

---

<sup>1</sup> Los precios y volúmenes de exportación relevados en el informe corresponden a exportaciones realizadas en el mes de Junio de 2013, a partir de negocios pactados por la industria nacional con anterioridad.

**1. Volúmenes<sup>2</sup>**






Producto	Volumen Exportado (ton)	Acumulado Ene- Jun 2013 (ton)	Variación acumulada Ene- Jun 2013 / Ene- Jun 2012
Leche en Polvo Entera	<b>4.009</b>	<b>28.433</b>	12 % 
Leche en Polvo Descremada	<b>975</b>	<b>14.422</b>	88 % 
Quesos	<b>3.114</b>	<b>19.267</b>	-18 % 
Manteca	<b>2.347</b>	<b>11.021</b>	24 % 
Total Exportado	<b>14.893</b>	<b>104.102</b>	3 % 

Fuente: INALE

Comparando las exportaciones acumuladas a Junio 2013 con el mismo período de 2012, se observa que la leche en polvo entera, la descremada y la manteca registraron aumentos en los volúmenes comercializados, mientras que los quesos se redujeron. En la comparación del volumen total comercializado, se visualiza que a Junio de 2013, el mismo fue un 3% superior al del mismo período del año anterior.











<sup>2</sup> Corresponde al mes del informe

## 2 Facturación

Producto	Facturación (miles de US\$)	Acumulado Ene- Jun 2013 (miles de US\$)	Variación acumulado Ene- Jun 2013 / Ene- Jun 2012
Leche en Polvo Entera	<b>15.392</b>	<b>113.808</b>	13 % 
Leche en Polvo Descremada	<b>3.830</b>	<b>52.618</b>	85% 
Quesos	<b>18.556</b>	<b>108.085</b>	-21 % 
Manteca	<b>10.313</b>	<b>42.875</b>	26 % 
Total Exportado	<b>53.774</b>	<b>354.114</b>	2 % 

Al mes de Junio de 2013 se observó que en el caso de leche en polvo entera, descremada y manteca se registraron incrementos en la facturación percibida por la exportación en referencia a la de 2012, de un 13%, 85% y 26% respectivamente. Mientras que en el caso de queso se redujo un 21%. En promedio la facturación recibida en el acumulado a Junio fue un 2% superior a la registrada en este período de 2012.

**3 Precios medios de los productos lácteos exportados<sup>3</sup>**

Producto	Precio promedio (US\$/Ton)	Variación	
		Junio 13 / Enero 13	Junio 13 / Junio 12
Leche en Polvo Entera	<b>3.840</b>	3 % 	-3 % 
Leche en Polvo Descremada	<b>3.928</b>	14 % 	25 % 
Quesos	<b>5.959</b>	10 % 	3 % 
Manteca	<b>4.395</b>	24 % 	27 % 
Total Exportado	<b>3.611</b>	12 % 	13 % 

Fuente: INALE

Respecto a Enero de 2013, en el mes de Junio, los principales productos registraron aumentos en sus precios, en el caso de la leche en polvo entera fue de un 3%, en el caso de la leche en polvo descremada un 14%, queso 10% y la manteca de un 24%. El precio promedio de los lácteos exportados, experimentó también un aumento del 12%.

<sup>3</sup> Correspondiente al mes del informe

En la comparación de los precios promedios con los recibidos en el mismo mes del año anterior se observó que casi todos aumentaron sus valores, en el caso de leche en polvo descremada un 25%, queso 3% y manteca un 27%. Por su parte, en el valor de la tonelada de leche en polvo entera sufrió una caída de un 3%. Al comparar el precio promedio recibido por todos los productos exportados se registró un incremento del 13% referido a Junio de 2012 dado cambios en los volúmenes del mix de productos que fueron exportados.

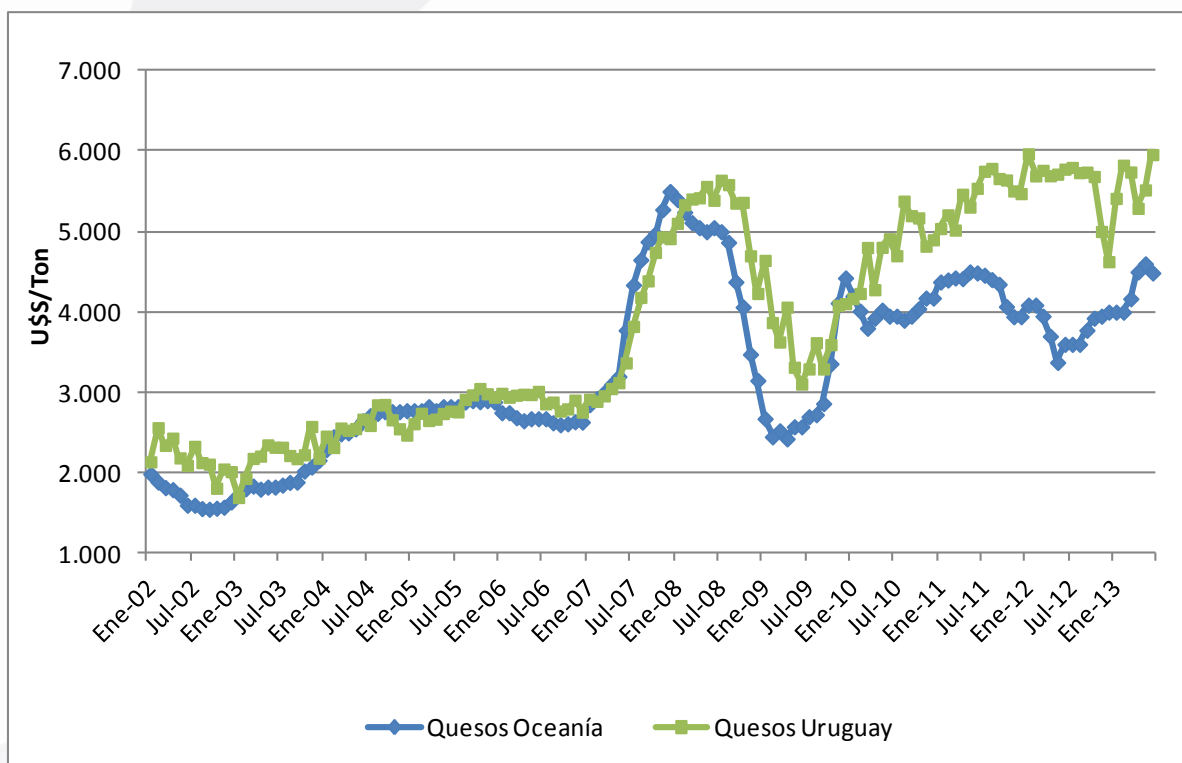
La comparación de los precios recibidos el mes anterior muestra que los principales productos mejoraron su valor, leche en polvo descremada 4%, queso aumentó 8% y manteca 9%. Por su parte la leche en polvo entera descendió un 16%. El precio promedio de todos los productos exportados, por su parte, presentó un aumento del 13% dada la canasta de productos comercializados en el mes.

## 4 MERCADO INTERNACIONAL

En el mes de Junio, los precios internacionales de la leche en polvo entera de Oceanía disminuyeron un 9%, mientras que en el caso de la ofertada desde el Oeste de Europa el precio registró un leve incremento del 1% respecto al mes anterior.

### 4.1 QUESOS

#### Precios de exportación de la tonelada de quesos de Oceanía y Uruguay



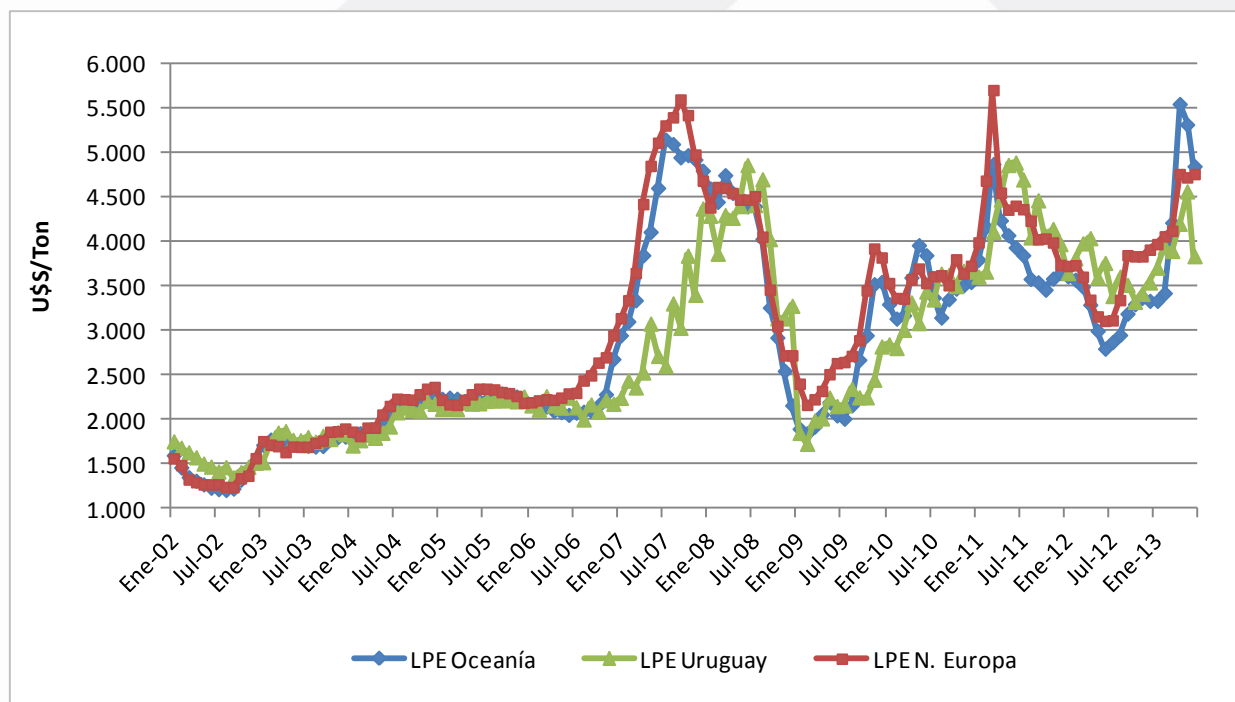
Fuente: Elaborado por INALE con datos de web USDA – BCU

Respecto al mes de Mayo, en Junio los precios de los quesos exportados por Uruguay se aumentaron un 8%, ubicándose en promedio en los 5.959 US\$/Ton.

Asimismo, los precios percibidos por Oceanía cayeron un 3% con respecto a Junio llegando a valores de 4.488 US\$/Ton.

## 4.2 LECHE EN POLVO

### Precio de exportación de la leche en polvo de Oceanía, Europa y Uruguay



Fuente: Elaborado por INALE con datos de web USDA – BCU

El precio promedio de la leche en polvo entera exportada por Uruguay en el mes de Junio mostró un descenso cercano al 16% respecto al mes de Mayo, ubicándose en 3.840 U\$\$/Ton.

Los precios de exportación de Europa registraron un aumento respecto al mes anterior que fue de un 1%, ubicándose en los 4.763 US\$/Ton. Asimismo, los precios percibidos por Oceanía cayeron un 9%, situándose en 4.850 US\$/Ton.

Más información disponible en el sitio web [www.inale.org](http://www.inale.org)

Por consultas contactar a:

Ing. Agr. Gabriel Bagnato o Ing. Agr. Ana Pedemonte  
 Instituto Nacional de la Leche  
 Dirección: Av. 19 de Junio 3482  
 Tel (0598) 2336 7709 - 2336 0823 / interno 103 o 114.