



inale
Instituto Nacional
de la Leche

ÁREA DE INFORMACIÓN Y ESTUDIOS ECONÓMICOS

INDICADORES DE PRECIOS DE LA LECHE Y PRODUCTOS LÁCTEOS










INFORME MENSUAL: JULIO 2013

[En Julio de 2013, el promedio de los precios recibidos por la leche utilizada en los productos lácteos exportados aumentaron un 26%, mientras que los precios del mercado interno cayeron un 7% comparado con Enero de 2013.

El precio pagado al productor en dólares aumentó un 8% respecto al de Enero.]

1. ÍNDICES Y PRECIOS

1.1 Índices de precios de los productos lácteos¹

Precios	Precios (US\$/L) Julio 13	Variación Julio 2013 / Enero 2013	Variación Julio 2013 / Julio 2012
 EXPORTACIÓN	0,531	26 % 	10 % 
 MERCADO INTERNO	0,640	-7 % 	6 % 
 AL PRODUCTOR	0,402	8 % 	10 % 

Fuente: INALE













En la comparación entre años, los precios recibidos por la leche utilizada para los productos de exportación en Julio 2013 se ubicaron un 10% por encima de los recibidos un año atrás, y en el caso de los precios del mercado interno se registró un incremento del 6%.

Al comparar el valor del indicador de Julio de 2013 con el del mes anterior, el precio de exportación en dólares cayó un 8%, por su parte el precio recibido en el mercado interno en promedio se redujo un 7%. Y comparados con enero, los precios de exportación aumentaron un 26%, mientras que los precios del mercado interno se redujeron un 7%.

El precio captado por el productor en dólares en Julio comparado con Enero de 2013 se incrementó un 8%, mientras que en la comparación con el mismo mes del año anterior aumentó un 10%, y respecto a Junio se redujo un 1%.

¹ El informe se presenta en moneda corriente.

1.2 Precios medios de los productos lácteos

Precios medios por litro		Variación	
	Precio/L	Julio 13/ Enero 13	Julio 13/ Julio 12
 Venta de la industria en US\$ (*)	0,55	14 % 	8 % 
 Pago al productor en US\$	0,40	7 % 	12 % 
 Venta de la industria en \$ (*)	11,6	24 % 	4 % 
 Pago al productor en \$	8,47	16 % 	8 % 

Fuente: INALE

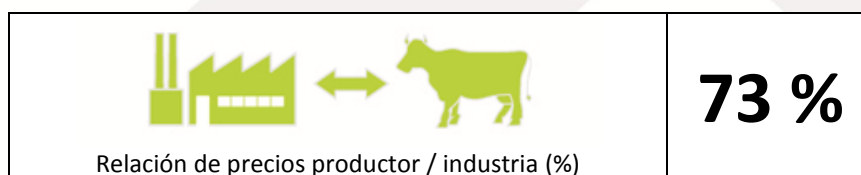
Tasa de cambio: 21,073 pesos por dólar

(*) Precio medio de las ventas al mercado interno y externo por litro de leche equivalente

Comparando Julio con Enero de 2013, el precio de venta de la industria registró un incremento del 14% y 24% en dólares y en pesos respectivamente. Respecto al mismo mes de 2012 el valor promedio recibido por la industria aumentó un 8% en dólares y un 4% en pesos.

En referencia a Julio de 2012, se observó que en este año el precio recibido por el productor se incrementó un 7% en dólares y un 16% en pesos. En el caso de la comparación con Enero de 2013 el precio al productor aumentó un 12% en dólares y un 8% en pesos.

1.5 Porcentaje de participación de la materia prima en el precio de la industria



Relación de precios productor / industria (%)

Fuente: INALE

En Julio de 2013 se registró un aumento de casi seis puntos porcentuales en la participación del precio de la leche pagado al productor sobre el total de venta de la industria, respecto al mes anterior. Lo que significa que en promedio la industria transfirió a los productores un 73% de sus ingresos totales (con destino tanto a mercado interno como exportación) puntualmente durante este mes.

El aumento en la participación se debió principalmente a que los precios recibidos por la industria por litro de leche se redujeron un 9%, mientras que los precios recibidos por los productores en dólares se redujeron tan sólo un 1%, en comparación con los correspondientes a Junio. Respecto a los precios recibidos por los principales productos de exportación comparados con el mes anterior, casi todos mejoraron su valor, la leche en polvo entera aumentó un 17%, la descremada 8% y manteca 1%. Mientras que el queso disminuyó un 4%. El precio promedio de todos los productos exportados, por su parte, presentó un aumento del 8% dada la canasta de productos comercializados en el mes.

La referencia al mercado internacional y las exportaciones referidas al mes se encuentran disponibles en el informe de exportaciones, los que se encuentran en la web del instituto (www.inale.org).

Más información disponible en el sitio web www.inale.org

Por consultas contactar:

Ing. Agr. Gabriel Bagnato
Ing. Agr. (MSc) Ana Pedemonte

Instituto Nacional de la Leche
Dirección: Av. 19 de Abril 3482
Tel (598) 2336 7709 - 2336 0823
internos: 103 y 114