



inale
Instituto Nacional
de la Leche

ÁREA DE INFORMACIÓN Y ESTUDIOS ECONÓMICOS






EXPORTACIONES DE LÁCTEOS DEL URUGUAY

INFORME MENSUAL: SETIEMBRE 2013¹

[Los ingresos totales de divisas por exportación de productos lácteos en los primeros nueve meses de 2013 aumentaron un 15% en referencia a los generados en el mismo período de 2012. Lo que fue resultado de los mejores precios recibidos en la mayoría de los productos comercializados].

¹ Los precios y volúmenes de exportación relevados en el informe corresponden a exportaciones realizadas en el mes de Setiembre de 2013, a partir de negocios pactados por la industria nacional con anterioridad.

1. Volúmenes²






Producto	Volumen Exportado (ton)	Acumulado Ene- Set 2013 (ton)	Variación acumulada Ene- Set 2013 / Ene- Set 2012
Leche en Polvo Entera	6.650	53.838	17 % 
Leche en Polvo Descremada	3.949	25.841	68 % 
Quesos	5.763	31.868	-9 % 
Manteca	2.075	17.472	-8 % 
Total Exportado	24.390	177.222	2 % 

Fuente: INALE

Comparando las exportaciones acumuladas a Setiembre 2013 con el mismo período de 2012, se observa que la leche en polvo entera y la descremada registraron aumentos en los volúmenes comercializados; mientras que los quesos y la manteca se redujeron. En la comparación del volumen total comercializado, se visualiza que a Setiembre de 2013, el mismo fue un 2% superior al del mismo período del año anterior.











² Corresponde al mes del informe

2 Facturación

Producto	Facturación (miles de US\$)	Acumulado Ene- Set 2013 (miles de US\$)	Variación acumulado Ene- Set 2013 / Ene- Set 2012
Leche en Polvo Entera	32.949	234.696	35 % 
Leche en Polvo Descremada	17.620	98.798	82% 
Quesos	32.874	180.142	-10 % 
Manteca	9.815	72.481	11 % 
Total Exportado	99.334	647.178	15 % 

Al mes de Setiembre de 2013 se observó que en el caso de leche en polvo entera, descremada y manteca se registraron incrementos en la facturación percibida por la exportación en referencia a la de 2012, de un 35%, 82% y 11% respectivamente. Mientras que en el caso de queso se redujo un 10%. En promedio la facturación recibida en el acumulado a Setiembre fue un 15% superior a la registrada en este período de 2012.

3 Precios medios de los productos lácteos exportados³

Producto	Precio promedio (US\$/Ton)	Variación	
		Setiembre 13 / Enero 13	Setiembre 13 / Setiembre 12
Leche en Polvo Entera	4.955	34 % 	41 % 
Leche en Polvo Descremada	4.462	29 % 	46 % 
Quesos	5.704	5 % 	-1 % 
Manteca	4.731	34 % 	54 % 
Total Exportado	4.073	27 % 	38 % 

Fuente: INALE

Respecto a Enero de 2013, en el mes de Setiembre, los principales productos registraron aumentos en sus precios, en el caso de la leche en polvo entera fue de un 34%, en el caso de la leche en polvo descremada un 29%, queso 5% y la manteca de un 34%. El precio promedio de los lácteos exportados, experimentó también un crecimiento del 27%.

³ Correspondiente al mes del informe

En la comparación de los precios promedios con los recibidos en el mismo mes del año anterior se observó que casi todos aumentaron sus valores, en el caso de leche en polvo entera fue de un 41%, descremada un 46% y manteca un 54%. Por su parte, en el valor de la tonelada de queso se redujo un 1%. Al comparar el precio promedio recibido por todos los productos exportados se registró un incremento del 38% referido a Setiembre de 2012 dado cambios en los volúmenes del mix de productos que fueron exportados.

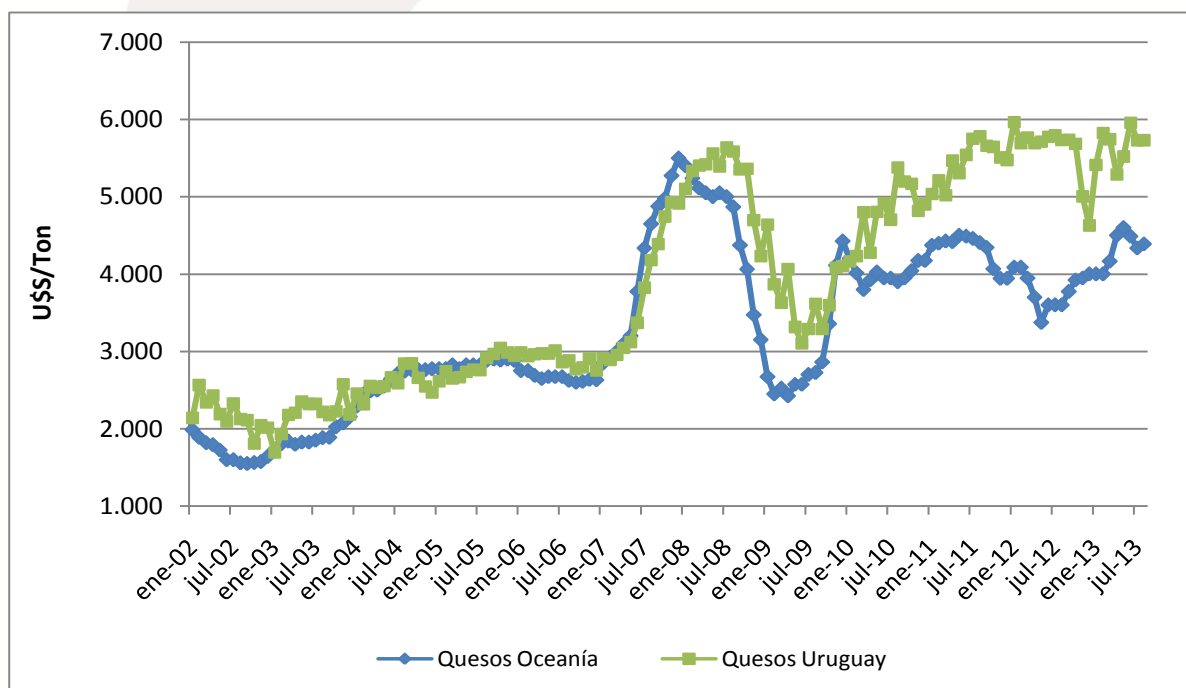
La comparación de los precios recibidos el mes anterior muestra que los principales productos mejoraron su valor, leche en polvo entera y descremada aumentaron un 3% y un 7% respectivamente, mientras que en valor de manteca creció un 3%. Mientras que el valor del queso se mantuvo. El precio promedio de todos los productos exportados, por su parte, presentó un aumento del 1% dada la canasta de productos comercializados en el mes.

4 MERCADO INTERNACIONAL

En el mes de Setiembre, los precios internacionales de la leche en polvo entera de Oceanía aumentaron un 1%, mientras que en el caso de la ofertada desde el Oeste de Europa el precio registró un incremento del 2% respecto al mes anterior.

4.1 QUESOS

Precios de exportación de la tonelada de quesos de Oceanía y Uruguay



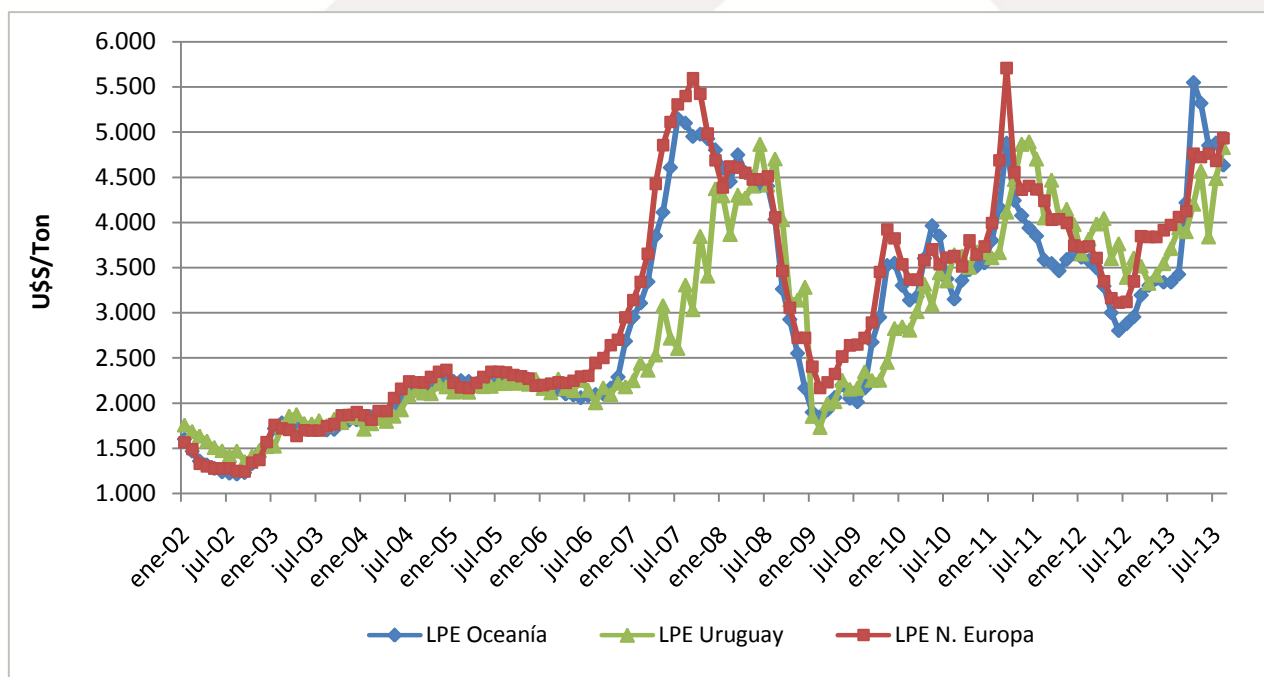
Fuente: Elaborado por INALE con datos de web USDA – BCU

Respecto al mes de Agosto, en Setiembre los precios de los quesos exportados por Uruguay se redujeron levemente (1%), ubicándose en promedio en los 5.704 U\$/Ton.

Asimismo, los precios percibidos por Oceanía aumentaron un 1% con respecto a Agosto, llegando a valores de 4.450 U\$/Ton.

4.2 LECHE EN POLVO

Precio de exportación de la leche en polvo de Oceanía, Europa y Uruguay



Fuente: Elaborado por INALE con datos de web USDA – BCU

El precio promedio de la leche en polvo entera exportada por Uruguay en el mes de Setiembre mostró un incremento cercano al 3% respecto al mes de Agosto, ubicándose en 4.955 U\$/Ton.

Los precios de exportación de Europa registraron un aumento respecto al mes anterior que fue de un 2%, ubicándose en los 5.050 US\$/Ton. Asimismo, los precios percibidos por Oceanía crecieron un 1%, situándose en 5.019 US\$/Ton.

Más información disponible en el sitio web www.inale.org

Por consultas contactar a:

Ing. Agr. Gabriel Bagnato o Ing. Agr. Ana Pedemonte
 Instituto Nacional de la Leche
 Dirección: Av. 19 de Setiembre 3482
 Tel (0598) 2336 7709 - 2336 0823 / interno 103 o 114.