



**inale**  
Instituto Nacional  
de la Leche

## INDICADORES DE PRECIOS DE LA LECHE Y PRODUCTOS LÁCTEOS










INFORME MENSUAL: JULIO 10

[Los precios de exportación se incrementaron 46 % en dólares en lo que va del año y 66% si comparamos julio de 2010 con el mismo mes del año anterior.

Los precios captados por la industria entre mercado interno y exportación se incrementaron 26% en dólares y 36% en pesos en lo que va del año]

## 1. ÍNDICES Y PRECIOS

### 1.1 Índices de precios de los productos lácteos<sup>1</sup>

Precios	Índice de Precios Julio/10 Base 2002=100	Variación Julio 2010 / Enero 2010	Variación Julio 2010 / Julio 2009
 EXPORTACIÓN	<b>232</b>	46% 	66% 
 MERCADO INTERNO	<b>142</b>	(-) 6% 	9% 
 AL PRODUCTOR	<b>238</b>	8% 	37% 













Fuente: INALE

En julio, tanto los precios de venta de la industria hacia la exportación, como los precios recibidos por el productor cayeron 4% respecto al mes anterior.

Los precios al mercado interno se mantuvieron estables en julio respecto al mes anterior.

<sup>1</sup> El informe es realizado en dólares corrientes.

## 1.2 Precios medios de los productos lácteos

Precios medios por litro		Variación	
	Precio/lt	Julio 10 / Enero 10	Julio 10 / Julio 09
 Venta de la industria en US\$ (*)	<b>0,51</b>	26% 	47% 
 Pago al productor en US\$	<b>0,31</b>	8% 	37% 
 Venta de la industria en \$ (*)	<b>10,73</b>	36% 	32% 
 Pago al productor en \$	<b>6,44</b>	16% 	24% 

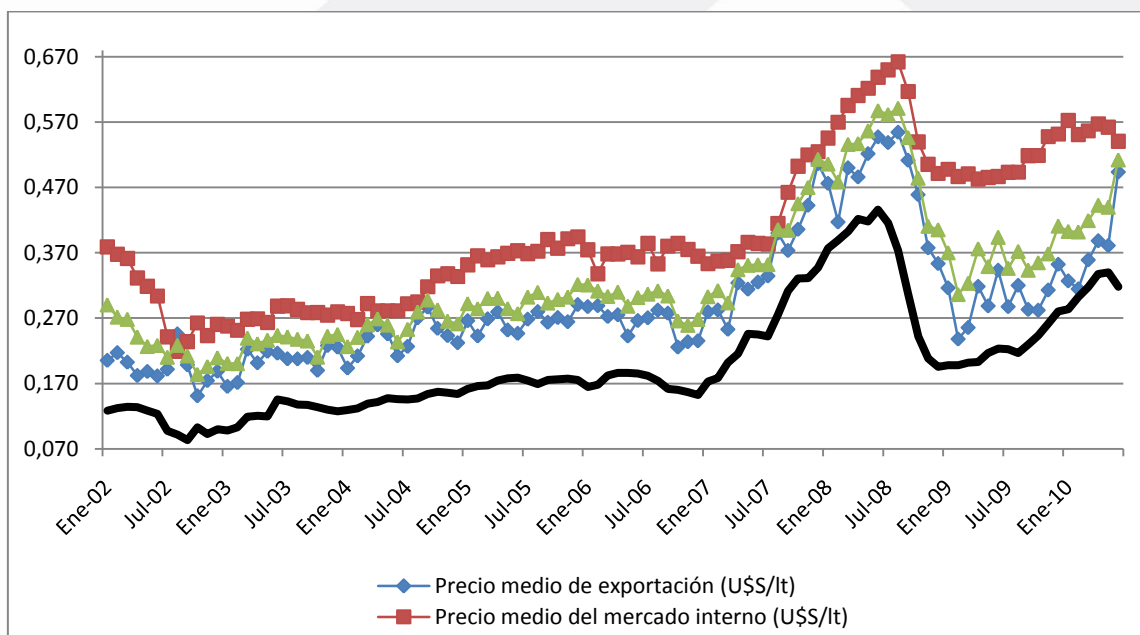
Fuente: INALE

Tasa de cambio: 21,092 pesos por dólar

(\*) Precio medio de las ventas al mercado interno y externo por litro de leche equivalente

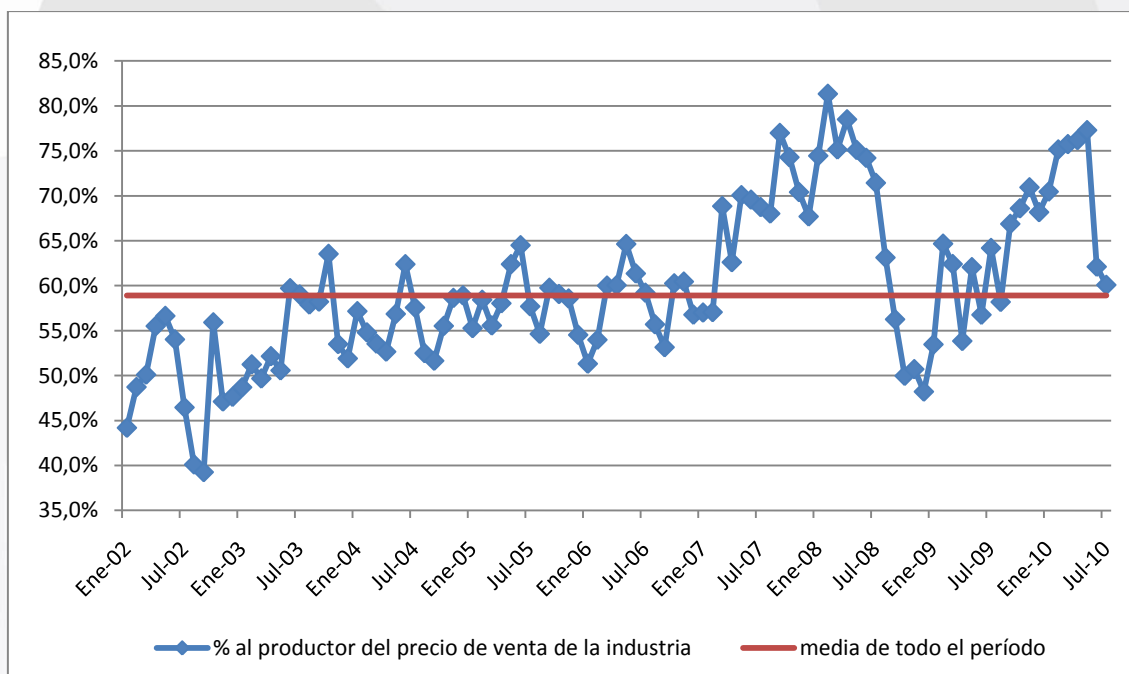
En julio el precio de venta de la industria se mantuvo en similares valores al mes anterior, cayendo un 1% en dólares y aumentando un 2% en pesos respecto a junio. En cuanto al precio al productor, en dólares, el precio cayó 4% y en pesos lo hizo un 1%.

## Uruguay: precios de la cadena láctea



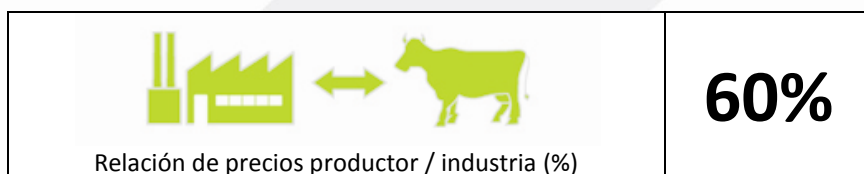
Fuente: Elaborado por INALE con base en INE, BCU y DIEA

### 1.3 Porcentaje del precio medio de venta de la industria láctea recibido por el productor



Fuente: Elaborado por INALE con base en INE, BCU y DIEA

## Porcentaje de julio 2010



Fuente: INALE

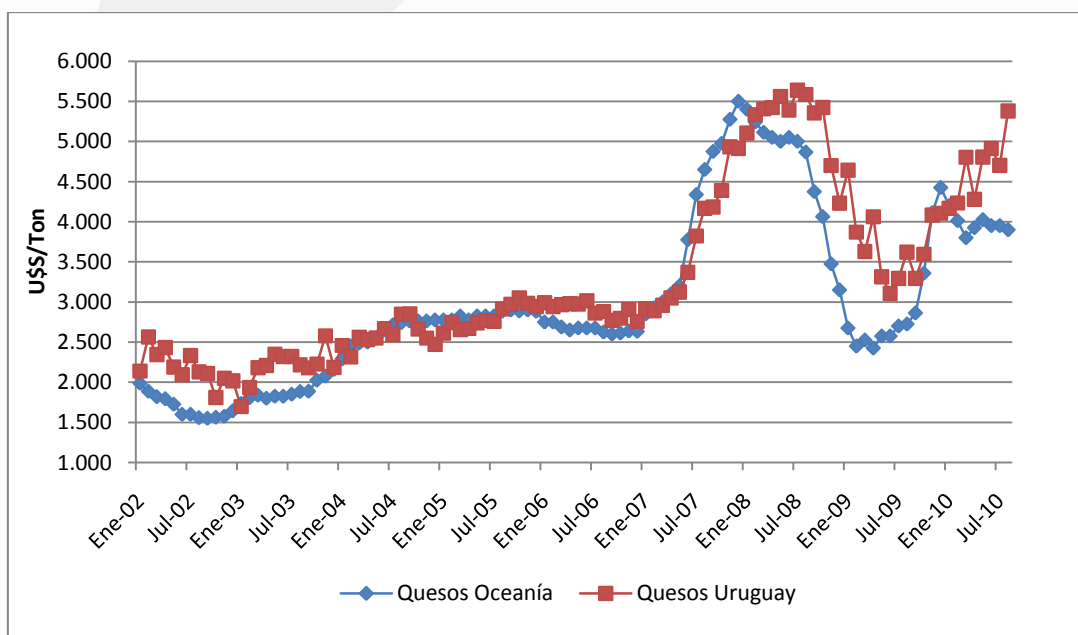
En julio, la participación del precio de la leche pagada al productor en el de venta de la industria cayó un 3% respecto a junio, ubicándose en el 60%.

## 2. MERCADO INTERNACIONAL (Agosto 2010<sup>2</sup>)

En el mes de agosto, los precios promedio de exportación de la leche en polvo entera de Uruguay crecieron 3% respecto al mes anterior. Asimismo, el precio promedio de los quesos exportados por Uruguay creció 14% respecto a junio.

### 2.1 QUESOS

#### Precios de exportación de la tonelada de quesos de Oceanía y Uruguay



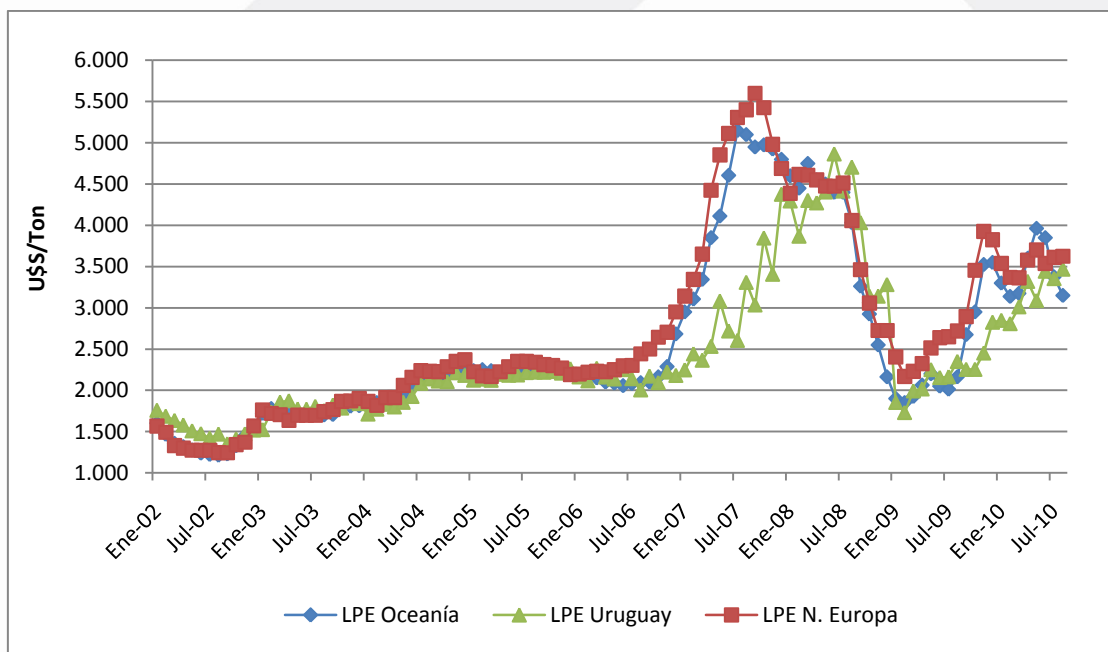
Fuente: Elaborado por INALE con datos de web USDA – BCU

Respecto a julio, en agosto, los precios de los quesos exportados por Uruguay mostraron un crecimiento del 14% ubicándose en promedio en 5.400 U\$S/Ton. Por otro lado, los precios recibidos por Oceanía se mantuvieron en similares valores a los captados el mes anterior, ubicándose en torno a los 3.900 US\$ /Ton.

<sup>2</sup> Los precios de exportación de los lácteos a nivel internacional y los de Uruguay refieren a un mes adelantado al del informe en general, debido a que se cuenta con esta información con menor desfase.

## 2.2 LECHE EN POLVO

### Precio de exportación de la leche en polvo de Oceanía, Europa y Uruguay



Fuente: Elaborado por INALE con datos de web USDA – BCU

El precio promedio de la leche en polvo entera exportada por Uruguay en el mes de agosto creció 3% respecto a julio, ubicándose en promedio en 3.450 U\$\$/Ton.

Los precios de exportación de Europa se mantuvieron estables respecto al mes anterior, ubicándose en los 3.625 US\$/\$Ton y los de Oceanía mostraron una caída del 7% respecto a julio, ubicándose en los 3150 US\$/\$Ton.

Más información disponible en el sitio web [www.inale.org](http://www.inale.org)

**Por consultas contactar:**

Ing. Agr. Gabriel Bagnato  
 Instituto Nacional de la Leche  
 Dirección: Burgues 3208  
 Tel (0598) 2 208 43 38 - 2 200 25 24 / int. 103