



inale
Instituto Nacional
de la Leche

ÁREA DE INFORMACIÓN Y ESTUDIOS ECONÓMICOS

INDICADORES DE PRECIOS DE LA LECHE Y PRODUCTOS LÁCTEOS










INFORME MENSUAL: SETIEMBRE 2014 ¹

[En el mes de setiembre, el precio recibido por la industria en dólares registró un incremento del 1% respecto a diciembre 2013, con volúmenes de productos lácteos exportados menores dada la coyuntura de precios actual. Mientras que para ese período el precio recibido en el mercado interno aumentó un 3%.]

¹ El informe se presenta en moneda corriente.

CAMBIO METODOLÓGICO a partir del informe de mes de julio de 2014 se modificó la determinación de valor por litro de leche equivalente destinada a la exportación, la que se ajustó en todo el informe.

1. PRECIOS DE LA LECHE

Precios	Precios (US\$/L) setiembre 14	Variación setiembre 2014 / diciembre 2013	Variación setiembre 2014 / setiembre 2013
 EXPORTACIÓN	0,575 ⁽²⁾	1% 	8% 
 MERCADO INTERNO	0,624	3% 	7% 
 AL PRODUCTOR	0,402	-8% 	-1% 

Fuente: INALE













Entre setiembre 2014 y diciembre 2013 los precios recibidos por la industria por los productos de exportación (medidos en leche equivalente) aumentaron un 1%, mientras que los precios de mercado interno crecieron un 3%.

En setiembre 2014, los precios recibidos por los productos de exportación se ubicaron un 8% por encima de los recibidos en el mismo mes de 2013. Los precios del mercado interno, también aumentaron un 7% respecto a un año atrás.

El precio captado por el productor en dólares en setiembre comparado con diciembre de 2013 se redujo un 8%, mientras que en comparación al mismo mes del año anterior se situó un 5% por debajo.

² Para la estimación del precio de exportación se consideraron las cantidades y precios obtenidos para el mes en estudio en el caso de leche en polvo entera, leche en polvo descremada y quesos, siendo modificada la consideración de la facturación del mes de manteca pasando a considerarse el promedio de los últimos 12 meses de la facturación de este producto (subproducto de los anteriores).

2. PRECIOS MEDIOS RECIBIDOS POR LA INDUSTRIA Y PRODUCTOR

Precios medios por litro		Variación	
	Precio/L	setiembre 14/ diciembre 13	setiembre 14/ setiembre 13
 Venta de la industria en US\$ (*)	0,59	2 % 	9 % 
 Precio al productor en US\$	0,40	-8 % 	-1 % 
 Venta de la industria en \$ (*)	14,4	16% 	20 % 
 Precio al productor en \$	9,8	5 % 	8% 

Fuente: INALE

Tasa de cambio: 24,319 pesos por dólar

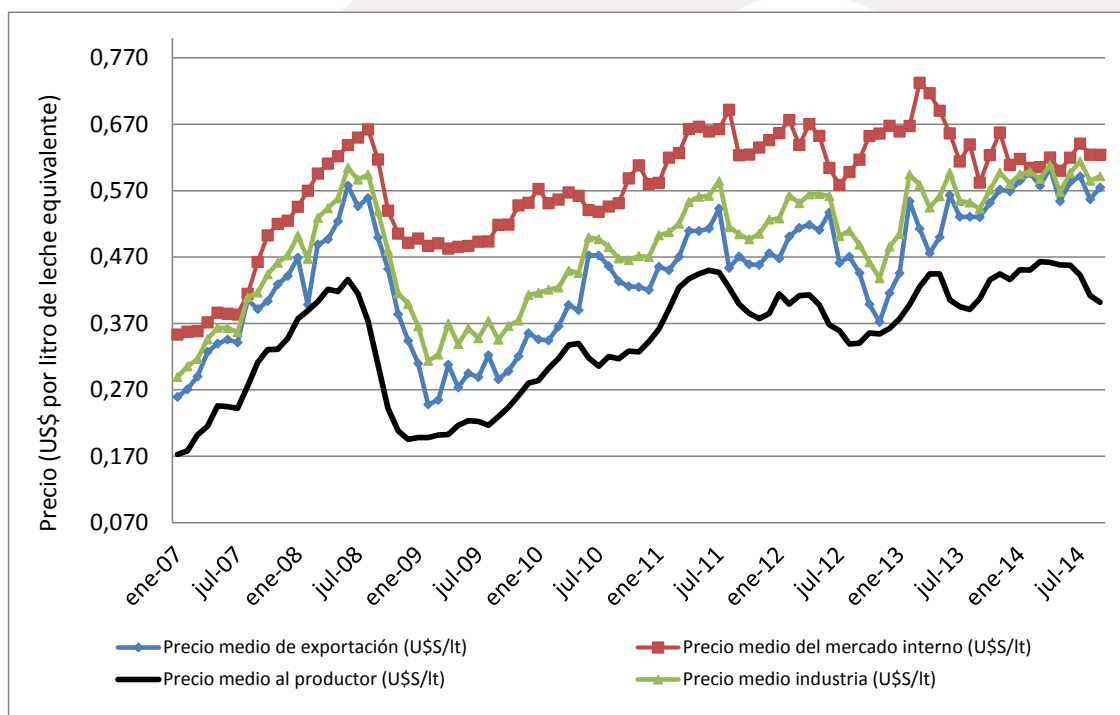
(*) Precio medio de las ventas al mercado interno y externo por litro de leche equivalente destinada a los principales productos

Comparando setiembre de 2014 con diciembre de 2013, el precio de venta de la industria aumentó tanto en dólares (+2%) como en pesos (+16%). En referencia al mismo mes de 2013 el valor promedio recibido por la industria también aumento en las dos monedas, siendo un 9% superior en dólares y 20% en pesos.

En comparación a diciembre de 2013 el precio al productor cayó un 8% en dólares y aumentó un 5% en pesos. Respecto a setiembre de 2013 se observó que en este año el precio recibido por el productor se redujo un 1% en dólares y aumentó un 8% en pesos.

En relación al mes anterior los precios recibidos por la industria aumentaron un 1% en dólares y un 4% en pesos. Mientras que el precio al productor sufrió una disminución de un 2% en dólares y se mantuvo en pesos.

3. EVOLUCIÓN DE LOS PRECIOS ⁽³⁾



Fuente: Elaborado por INALE con base en INE, BCU y DIEA

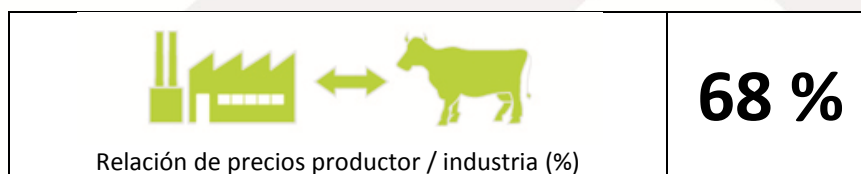
4. EVOLUCIÓN DE LA PARTICIPACIÓN DE LA MATERIA PRIMA EN EL PRECIO RECIBIDO POR LA INDUSTRIA



Fuente: Elaborado por INALE con base en INE, BCU y DIEA

³ Para la estimación del precio de exportación se consideraron las cantidades y precios obtenidos para el mes en estudio en el caso de leche en polvo entera, leche en polvo descremada y quesos, siendo modificada la consideración de la facturación del mes de manteca pasando a considerarse el promedio de los últimos 12 meses de la facturación de este producto (subproducto de los anteriores).

5. PARTICIPACIÓN DE LA MATERIA PRIMA EN EL PRECIO DE LA INDUSTRIA



Fuente: INALE

En setiembre de 2014 la participación del precio al productor sobre el precio recibido por la industria, disminuyó dos puntos respecto al mes anterior. En promedio la industria transfirió a los productores un 68% de sus precios recibidos (con destino tanto a mercado interno como exportación) durante este mes.

El descenso del indicador de participación se debió principalmente a que mejoraron los precios recibidos en dólares por la industria (por litro de leche equivalente) por los productos de exportación (6%) y se mantuvieron en el mercado interno, lo que estuvo acompañado por un descenso del precio en dólares recibido por el productor respecto a agosto (-2%). La mejora en el precio recibido por la leche exportada ocurre en un contexto de menores volúmenes exportados que se acompañan con un aumento de los stocks de productos lácteos almacenados desde hace ya unos meses.

Al comparar los precios recibidos de setiembre con los del mes anterior, se observó que los precios de leche en polvo descremada se redujeron un 3%. Mientras que los precios de queso crecieron 1%, y manteca y leche en polvo entera aumentaron un 3% respectivamente.

La información de las exportaciones referidas al mes se encuentra disponible en el informe mensual de exportaciones, en el sitio web del Instituto (www.inale.org).

Más información disponible en el sitio web www.inale.org

Por consultas contactar:

Ing. Agr. Ana Pedemonte
 Ec. Mercedes Baraibar
 Ing. Agr. Jorge Artagaveytia

Instituto Nacional de la Leche
 Dirección: Av. 19 de agosto 3482
 Tel (598) 2336 7709 - 2336 0823
 internos: 114, 117 y 103.