



inale
Instituto Nacional
de la Leche

ÁREA DE INFORMACIÓN Y ESTUDIOS ECONÓMICOS

INDICADORES DE PRECIOS DE LA LECHE Y PRODUCTOS LÁCTEOS










INFORME MENSUAL: JUNIO 2015 ¹

[En el mes de junio el precio recibido por la leche comercializada en productos de exportación en dólares registró un descenso del 9%, mientras que el mercado interno registró una caída del 10% respecto al de diciembre pasado. El precio al productor en dólares se redujo un 22% en el mismo período].

¹ El informe se presenta en moneda corriente.

CAMBIO METODOLÓGICO a partir del informe de mes de julio de 2014 se modificó la determinación de valor por litro de leche equivalente destinada a la exportación, la que se ajustó en todo el informe.

1. PRECIOS DE LA LECHE

Precios	Precios (US\$/L) junio 15	Variación junio 2015 / diciembre 2014	Variación promedio junio 2015 / junio 2014
 EXPORTACIÓN	0,419 ⁽²⁾	-9% 	-28% 
 MERCADO INTERNO	0,550	-10% 	-11% 
 AL PRODUCTOR	0,294	-22% 	-36% 

Fuente: INALE













Entre diciembre 2014 y junio 2015, los precios recibidos por la industria por los productos de exportación (medidos por litro de leche equivalente) cayeron un -9%, mientras que los recibidos en el mercado interno se redujeron un -10%.

Respecto al precio promedio recibido por la industria en junio 2014, por la leche destinada a productos de exportación se obtuvo un precio inferior por litro de leche, con una caída del -28%, en el mercado interno también sufrió un descenso pero fue de un -11%.

El precio captado por el productor en dólares en junio cayó un -22% comparado con diciembre de 2014 y comparado con el recibido en el año anterior se registró un descenso del -36%.

² Para la estimación del precio de exportación se consideraron las cantidades y precios obtenidos para el mes en estudio en el caso de leche en polvo entera, leche en polvo descremada y quesos, siendo modificada la consideración de la facturación del mes de manteca pasando a considerarse el promedio de los últimos 12 meses de la facturación de este producto (subproducto de los anteriores).

2. PRECIOS MEDIOS RECIBIDOS POR LA INDUSTRIA Y PRODUCTOR

Precios medios por litro		Variación	
	Precio/L	junio 15/ diciembre 14	junio 15/ junio 14
 Venta de la industria en US\$ (*)	0,47	-9 % 	-22 % 
 Precio al productor en US\$	0,29	-22 % 	-36 % 
 Venta de la industria en \$ (*)	12,6	1% 	-8 % 
 Precio al productor en \$	7,9	-13 % 	-25% 

Fuente: INALE

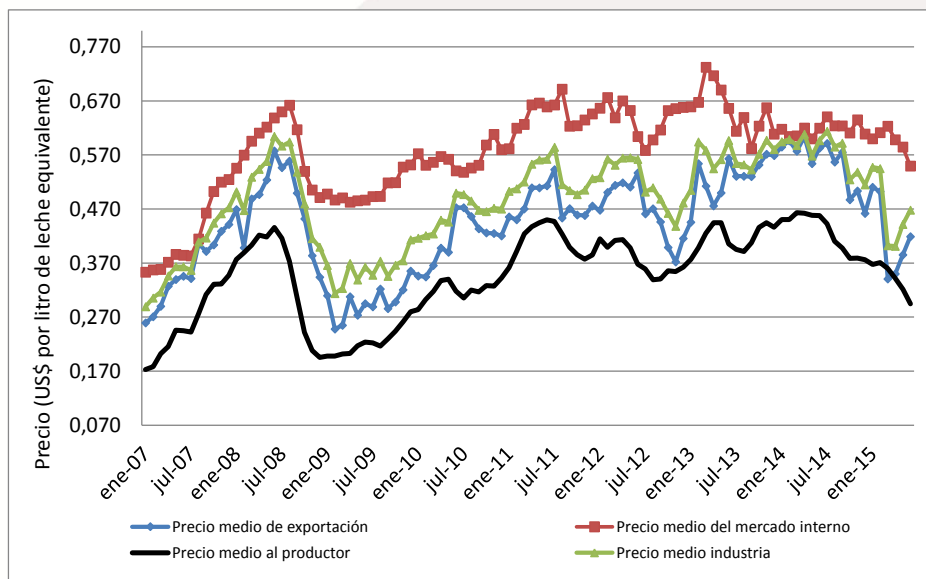
Tasa de cambio: 26,848 pesos por dólar

(*) Precio medio de las ventas al mercado interno y externo por litro de leche equivalente destinada a los principales productos

Comparando junio de 2015 con diciembre de 2014, el precio de venta de la industria cayó en dólares, -9% y aumento levemente en pesos, 1%. En referencia al promedio obtenido en junio de 2014, se registró un descenso del -22% en dólares y de un -8% en pesos.

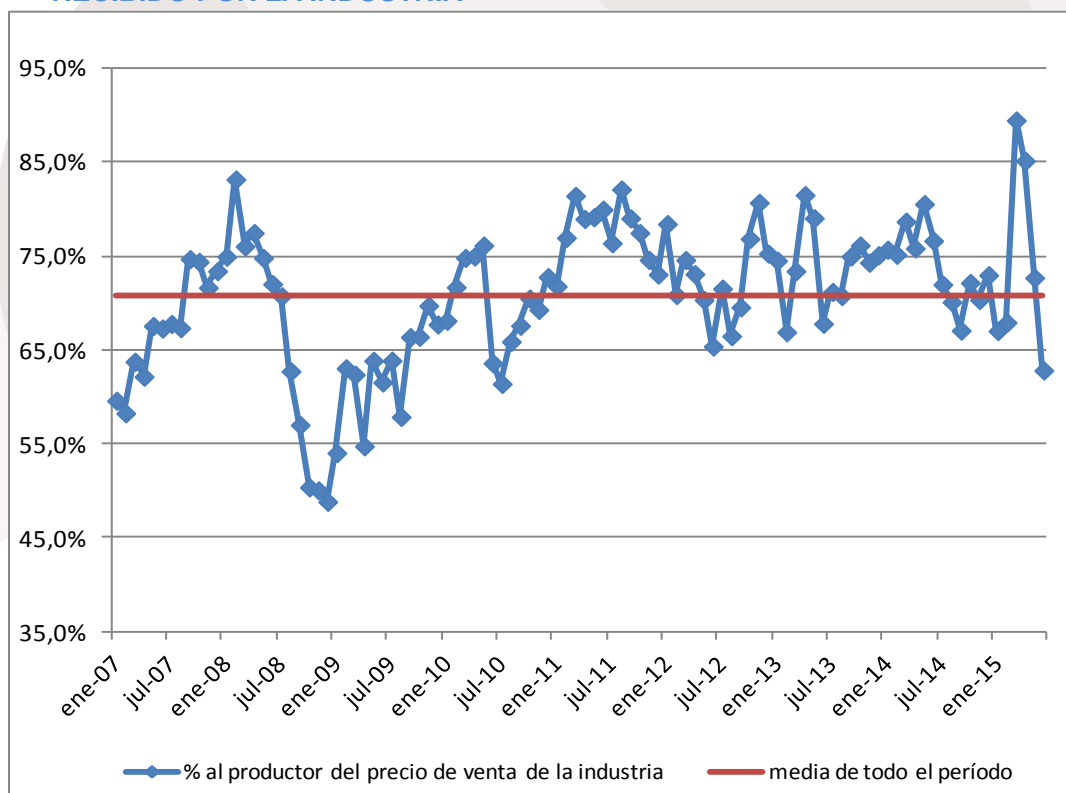
En comparación a diciembre de 2014 el precio al productor cayó un -22% en dólares y un -13% en pesos. Respecto al promedio recibido en junio 2014 también se observó un descenso en junio de este año en dólares y en pesos, siendo de un -36% y un -25% respectivamente.

3. EVOLUCIÓN DE LOS PRECIOS (3)



Fuente: Elaborado por INALE con base en INE, BCU y DIEA

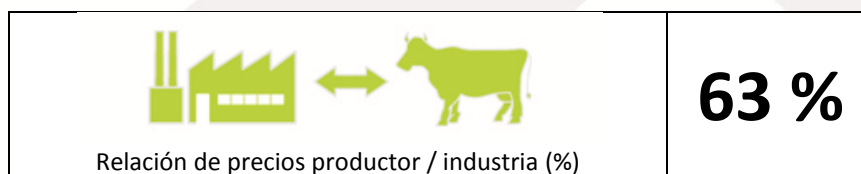
4. EVOLUCIÓN DE LA PARTICIPACIÓN DE LA MATERIA PRIMA EN EL PRECIO RECIBIDO POR LA INDUSTRIA



Fuente: Elaborado por INALE con base en INE, BCU y DIEA

³ Para la estimación del precio de exportación se consideraron las cantidades y precios obtenidos para el mes en estudio en el caso de leche en polvo entera, leche en polvo descremada y quesos, siendo modificada la consideración de la facturación del mes de manteca pasando a considerarse el promedio de los últimos 12 meses de la facturación de este producto (subproducto de los anteriores).

5. PARTICIPACIÓN DE LA MATERIA PRIMA EN EL PRECIO DE LA INDUSTRIA



Fuente: INALE

En junio de 2015 la participación del precio al productor sobre el precio recibido por la industria, se redujo en diez puntos porcentuales respecto al mes anterior. En promedio la industria transfirió a los productores un 63% de sus precios recibidos por la leche comercializada (con destino tanto a mercado interno como exportación) durante este mes.

El descenso del indicador de participación se debió principalmente a la caída en el precio al productor (-8%) respecto a mayo que fue acompañada por un aumento en el precio recibido por la industria (6%), que se debió a la mejora en los precios recibidos por la leche exportada (9%) que compensaron la caída registrada en el mercado interno medido en dólares (-6%) respecto a mayo.

Al comparar los precios recibidos por exportación por tonelada de producto del mes de junio de 2015 con los del mes anterior, encontramos que las leches en polvo aumentaron en el caso de la entera un 13% y la descremada un 3%, mientras que la manteca y el queso perdieron valor en un -12% y -13% respectivamente.

La información de las exportaciones referidas al mes se encuentra disponible en el informe mensual de exportaciones, en el sitio web del Instituto (www.inale.org).

Más información disponible en el sitio web www.inale.org

Por consultas contactar:

Ing. Agr. Ana Pedemonte
 Ec. Mercedes Baraibar
 Ing. Agr. Jorge Artagaveytia

Instituto Nacional de la Leche
Dirección: Av. 19 de abril 3482
Tel (598) 2336 7709 - 2336 0823
internos: 114 y 117