



# Exportaciones de lácteos

Mes de mayo 2024<sup>1</sup>

En mayo del 2024 descendió 12% la facturación recibida por exportación lo que refleja el descenso de precios. A nivel producto, descendió la facturación de LPE y manteca. Principales destinos de últimos 12 meses fueron: Brasil, Argelia y México.

Junio 2024

---

<sup>1</sup> Los precios y volúmenes de exportación relevados en el informe corresponden a exportaciones realizadas en el mes en estudio a partir de negocios pactados por la industria nacional con anterioridad. Los valores facturados no necesariamente son cobrados en el mismo mes.



# 1. Exportaciones de Uruguay

## 1.1 Facturación

Facturación del mes, acumulado año y variaciones


Producto	mayo 2024	Acumulado a:	Variación:
	(millones de US\$ FOB)	mayo 2024 (millones de US\$ FOB)	Acum. may 2024 / Acum. may 2023
Leche en polvo entera	51,0	204,4	-17%
Leche en polvo descremada	5,4	20,8	+22%
Quesos	9,9	53,0	+4%
Manteca	5,2	22,4	-5%
<b>Total Exportado</b>	<b>76,3</b>	<b>324,7</b>	<b>-12%</b>

Fuente: Elaborado en base a datos de Dirección Nacional de Aduanas

En lo que va del año, las exportaciones lácteas descendieron 12% en la facturación respecto al mismo período del 2023. Esta caída se debe al descenso en la facturación del principal producto de exportación: LPE (-17%) y manteca (-5%). No obstante, la LPD (+22%) y quesos (+4%) aumentaron.

## 1.2 Volúmenes

### Volumen del mes, acumulado año y variaciones

Producto	Cantidad (toneladas)	Acumulado a: mayo 2024 (toneladas)	Variación: Acum. mayo 2024 / Acum. mayo 2023
Leche en polvo entera	<b>14.163</b>	<b>59.292</b>	 -10%
Leche en polvo descremada	<b>1.768</b>	<b>6.891</b>	 46%
Quesos	<b>2.003</b>	<b>10.793</b>	 8%
Manteca	<b>951</b>	<b>4.352</b>	 -1%

Fuente: Elaborado en base a datos de Dirección Nacional de Aduanas

En cuanto a los volúmenes, en el acumulado a mayo respecto al mismo periodo del año anterior aumentaron las colocaciones de LPD (46%) y quesos (8%). Sin embargo, los volúmenes de LPE y manteca (-10% y -1%, respectivamente).

## 1.3 Precios

### Precio promedio del mes y variaciones

Producto	Valor promedio (US\$ / ton)	Variación	
		mayo 2024 / diciembre 2023	Acum. may 2024 / Acum. may 2023
Leche en polvo entera	<b>3.601</b>	9%	-8%
Leche en polvo descremada	<b>3.080</b>	-3%	-17%
Quesos	<b>4.949</b>	0%	-4%
Manteca	<b>5.458</b>	20%	-4%

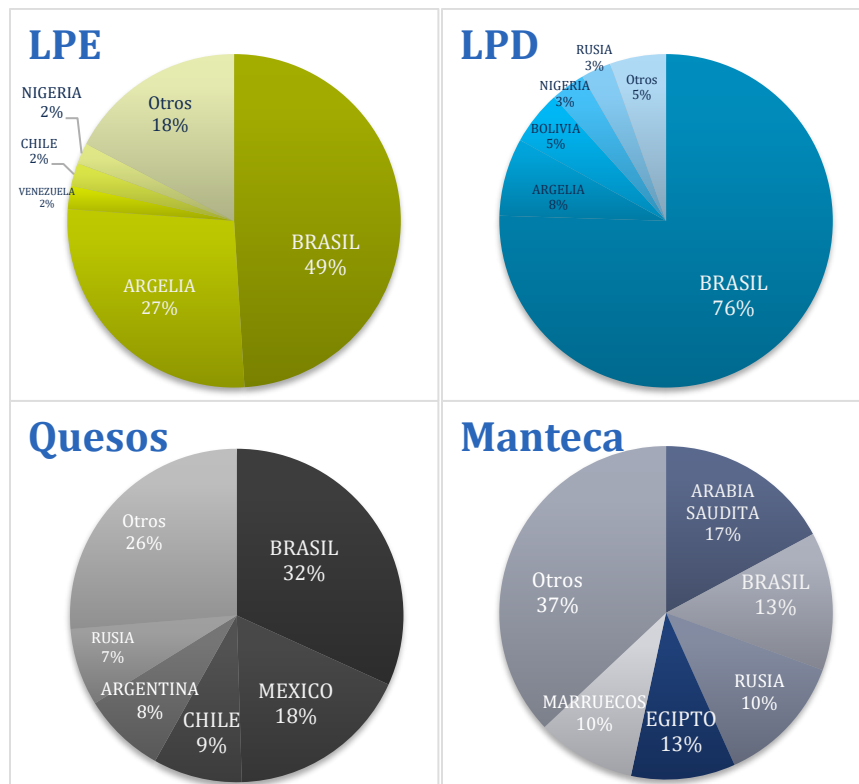
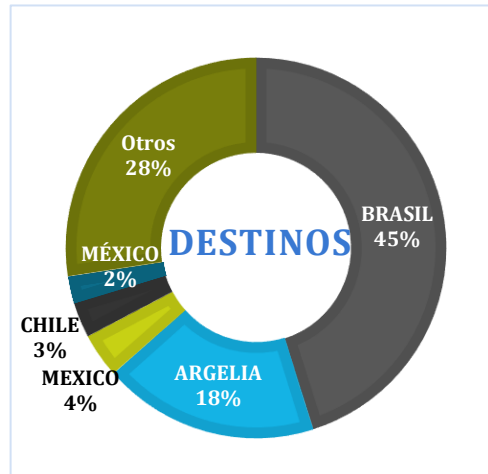
Fuente: Elaborado en base a datos de Dirección Nacional de Aduana

En lo que va del año, descendieron los precios de todos los productos respecto al mismo periodo del 2023: LPD (-17%), LPE (-8%), manteca (-4%) y quesos (-4%).

Si se compara el precio recibido en mayo de 2024 con el de diciembre de 2023 se registraron aumentos en la LPE y manteca (9% y 20%, respectivamente). En el caso de los quesos se mantuvieron y la LPD mostró un descenso (-3%).

## 1.4 Destinos

Participación de los países en el total y por producto en los últimos 12 meses

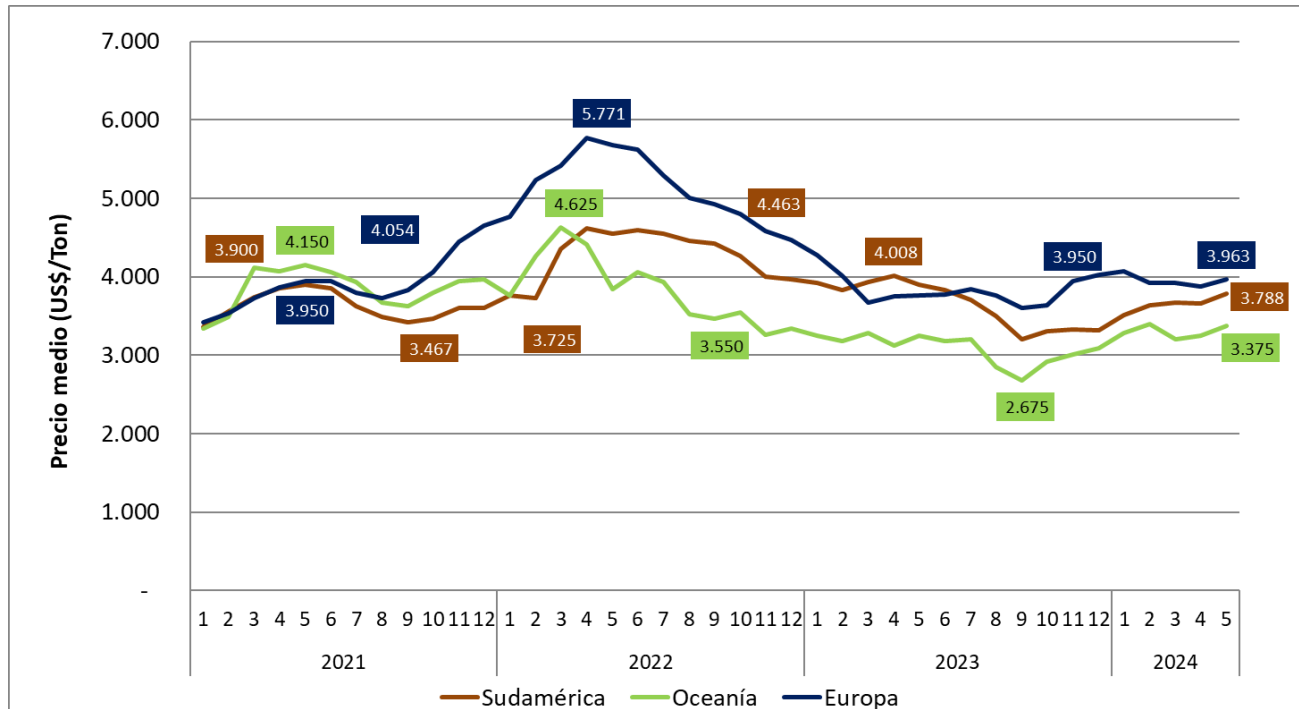


Fuente: Elaborado por INALE en base a datos de Dirección Nacional de Aduanas

## 2. Mercado Internacional

### 2.1 Leche en polvo entera

Precio promedio pactado de exportación de Oceanía, Europa y Sudamérica



Fuente: Elaborado por INALE en base a datos de USDA

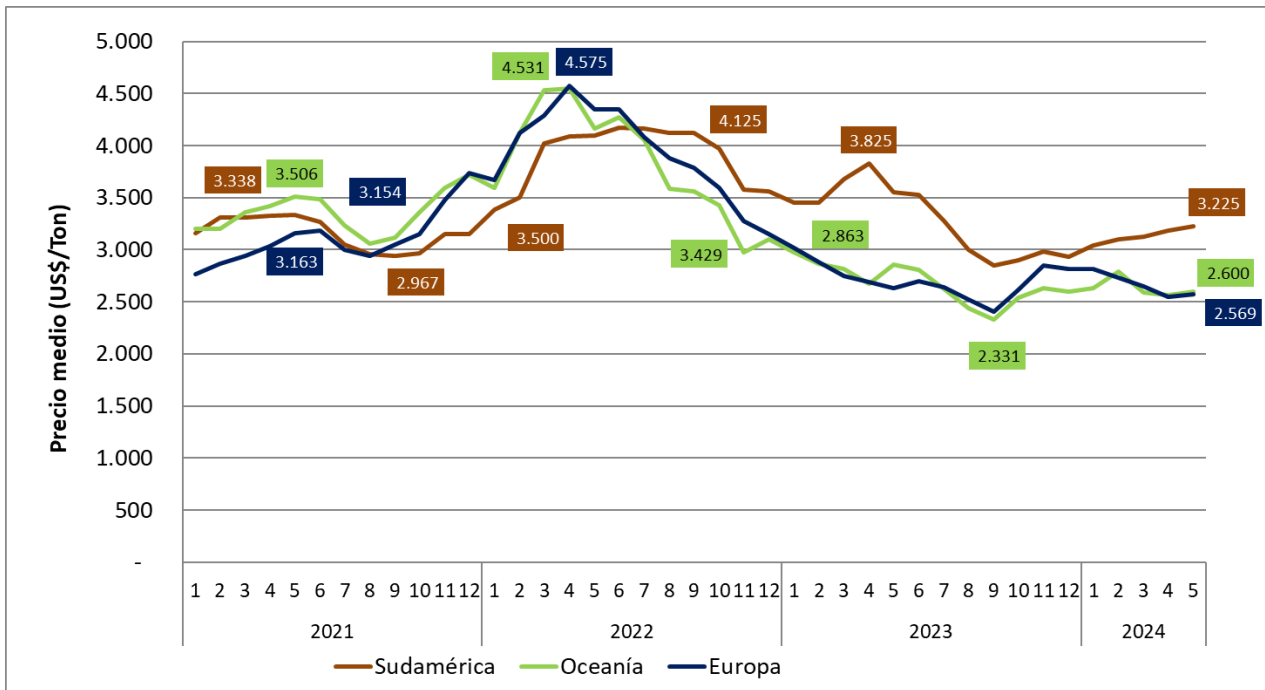
En mayo de 2024 el precio promedio pactado para la leche en polvo entera exportada por Sudamérica aumentó 3% respecto al mes anterior y se situó 3% por debajo del valor del año pasado ubicándose en 3.788 U\$S/ton.

Por su parte, el precio promedio recibido por Oceanía aumentó 4% respecto a abril y 4% respecto al valor de mayo de 2023 ubicándose en 3.375 US\$/ton.

En el caso del precio de las exportaciones pactadas por Europa, en mayo aumentaron 2% respecto al mes anterior llegando a un valor de 3.963 US\$/ton, lo que significa un aumento de 5% comparado con el mismo mes de 2023.

## 2.1 Leche en polvo descremada

Precio promedio pactado de exportación de Oceanía, Europa y Sudamérica



Fuente: Elaborado en base a datos de USDA

El precio promedio pactado para la leche en polvo descremada en el mes de mayo exportada por Sudamérica aumentó 1% respecto al mes anterior, con un valor de 3.225 US\$/ton y se situó 9% por debajo del valor del año anterior.

Por su parte, el precio de exportación de este producto de Oceanía aumentó 1% respecto a diciembre con un valor de 2.600 US\$/ton y se situó 9% por debajo del valor de un año atrás.

En el caso de Europa, aumentó 1% respecto al mes anterior y cayó 2% respecto al mismo mes del año anterior situándose en 2.569 US\$/ton.

### Informe elaborado por:

Ing. Agr. Ana Pedemonte  
 Ec. Mercedes Baraibar  
 Ing. Agr. Jorge Artagaveytia  
 Ec. Natalia Di Candia