



Instituto Nacional de la Leche



Precio de la leche y de productos lácteos

Cambio metodológico 2018¹

Mes: mayo 2024 ²

El precio recibido por la industria en dólares de mayo se redujo 5% respecto al mismo mes del 2023 dado por un descenso del precio de exportación de 7%. El precio de mercado interno aumentó 4%. El precio en los tambos se situó 9% abajo y su participación en el precio de la industria para el mes fue 67%.

















Julio 2024

¹ A partir del 20/10/2018 se amplió la base de productos incluida en la determinación del precio y se actualizaron los conversores para determinación de la leche equivalente.

² El informe se presenta en moneda corriente. Fuentes: Instituto Nacional de Estadísticas (INE), Dirección Nacional de Aduanas (DNA) e INALE.



1. Precio medios recibidos por la leche en tambo e industria en dólares

| | Precio medio (US\$/litro) | | Variación | | |
|---|---------------------------|------------------------------|---|--|---|
| | mayo 2024 | últimos 12 meses a mayo 2024 | mayo 2024 / diciembre 2023 | mayo 2024 / mayo 2023 | últimos 12 meses a mayo 2024 |
| Exportación (*)  | 0,52 | 0,52 | 3%  | -7%  | -12%  |
| Mercado Interno (**)  | 0,90 | 0,95 | -18%  | 4%  | 5%  |
| Promedio industria (*)  | 0,61 | 0,64 | -8%  | -5%  | -5%  |
| En tambo (***)  | 0,41 | 0,39 | 15%  | -9%  | -8%  |

Fuente: INALE en base a INE, DNA e INALE.

(*) A partir del 20/10/2018 se cambió la metodología de determinación de los ingresos recibidos por la industria por los productos colocados.

(**) Precio del mercado interno incluyen leche fluida, yogur, quesos (fundido, común y rallado), helados, dulce de leche, crema doble, crema, leche en polvo y manteca.





(***) Precio de la leche en tambo estimado en base al Registro de Industrias de INALE.

En mayo de 2024 en promedio la industria recibió un precio por litro de leche exportado de US\$ 0,52 (medido por litro de leche equivalente) que fue 7% menor al valor recibido un año atrás, mientras que el indicador del mercado interno se situó en US\$ 0,90 por litro, reflejando un aumento de 4%. El precio promedio que recibió la industria descendió 5% respecto a mayo 2023. En el período, el precio en tambo descendió 9% llegando a un valor de US\$ 0,41 por litro (los precios incluyen reliquidaciones).

Si se analiza la media ponderada de los últimos 12 meses los precios de exportación descendieron 12% con un valor de US\$ 0,52 por litro, mientras que el precio de mercado interno aumentó 5% y alcanzó un precio de US\$ 0,95 por litro. El precio promedio que recibió la industria fue US\$ 0,64 por litro, el cual descendió 5%. Por su parte, el precio en tambo fue US\$ 0,39 por litro con un descenso de 8% en el mismo período.



2. Precio medios recibidos por la leche en tambo e industria en pesos

| | Precio medio (\$/litro) | | Variación | | |
|---|-------------------------|------------------------------|----------------------------|-----------------------|------------------------------|
| | mayo 2024 | últimos 12 meses a mayo 2024 | mayo 2024 / diciembre 2023 | mayo 2024 / mayo 2023 | últimos 12 meses a mayo 2024 |
| Exportación (*)  | 20,0 | 20,2 | 0% | -8% | -14% |
| Mercado Interno (**)  | 34,8 | 36,7 | 19% | 3% | 2% |
| Promedio industria (*)  | 23,7 | 24,7 | 10% | -6% | -8% |
| En tambo (**)  | 15,8 | 15,1 | 13% | -9% | -11% |

Fuente: INALE en base a INE, DNA e INALE.

Tasa de cambio: 38,52 pesos por dólar.

(*) Precio medio de las ventas al mercado interno y externo por litro de leche equivalente destinada a los principales productos.

(**) Precio de la leche en tambo estimado en base al Registro de Industrias de INALE.

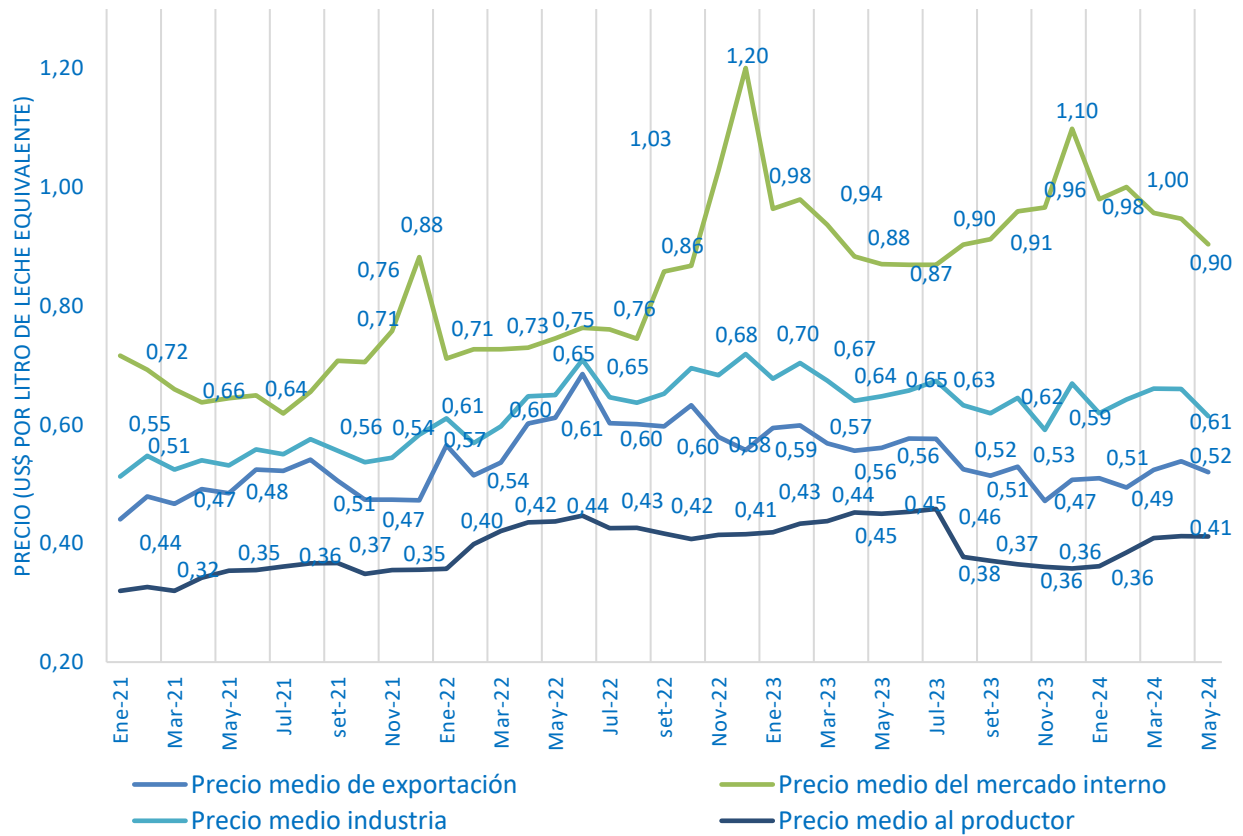
El precio recibido por la industria por las exportaciones de mayo se ubicó en \$20,0 con un descenso de 8% comparado con mayo de 2023. Por su parte, el precio de mercado interno ascendió a \$ 34,8 lo que es 3% mayor que el de mayo 2024. En el mes se registró un precio promedio recibido por la industria de \$ 23,7 que es 6% menor que el de mayo 2023. En ese período el precio recibido en los tambos fue de \$15,8 con un descenso de 9%.

Si se compara el promedio ponderado recibido por la industria en los últimos 12 meses cerrados a mayo se alcanzó un valor de \$ 24,7 que descendió 8%. El cual se ve influenciado por el aumento del precio de mercado interno (2%) y el descenso del precio recibido por exportación (-14%). El precio en tambo para los últimos 12 meses fue \$15,1 el cual descendió 11%.



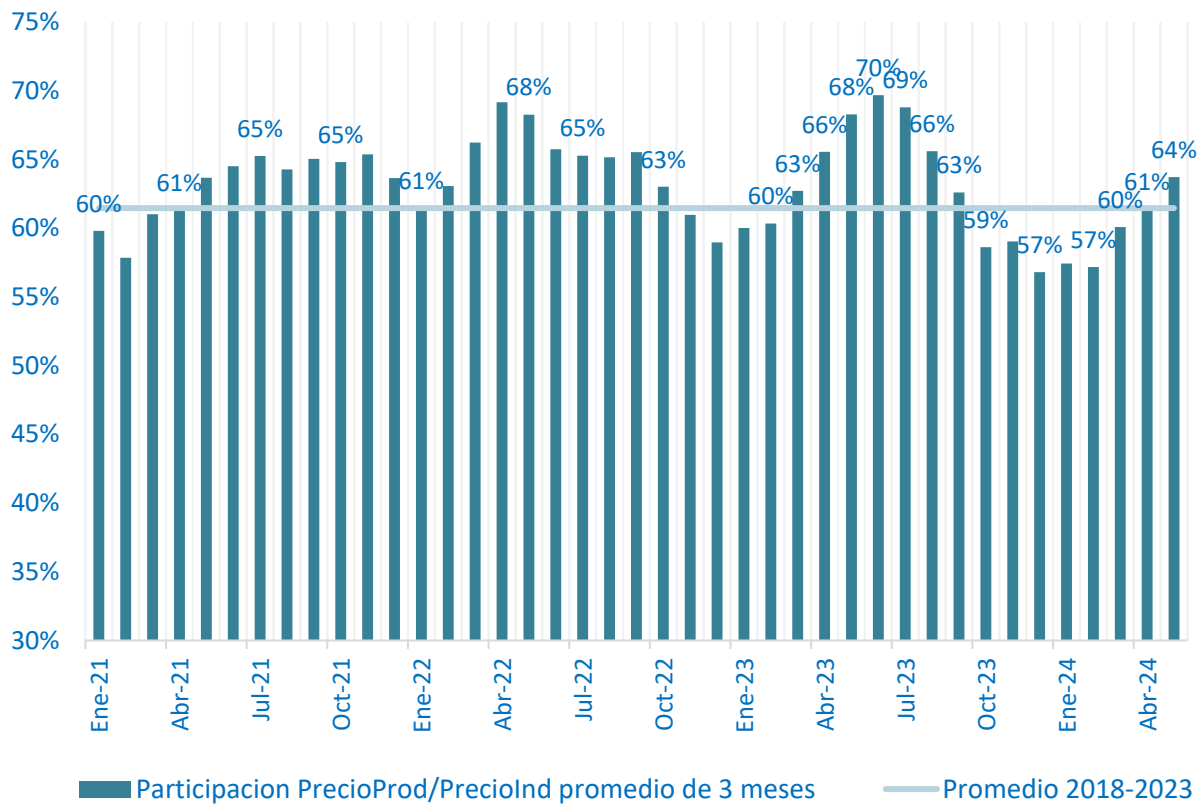
3. Evolución de los precios

Evolución de los precios de leche al productor y recibidos por la industria en el mercado interno, exportación y promedio



Fuente: Elaborada en base a datos de INE, DNA e INALE

Evolución de la participación del precio en tambo en el de la industria (media móvil de tres meses)



Fuente: Elaborada en base a datos de INE, DNA e INALE

Información disponible en el sitio web www.inale.org

Informe elaborado por:

- ▲ Ing. Agr. Ana Pedemonte
- ▲ Ec. Natalia Di Candia
- ▲ Ec. Mercedes Baraibar
- ▲ Ing. Agr. Jorge Artagaveytia