



Precio de la leche en tambo y precio recibido por la industria

Cambio metodológico 2018¹

Mes: junio 2024 ²

El precio recibido por la industria en dólares de junio se redujo 3% respecto al mismo mes del 2023 dado por un descenso del precio de exportación de 7%. El precio de mercado interno aumentó 2%. El precio en los tambos se situó 14% abajo y su participación en el precio de la industria para el mes fue 65%.





Agosto 2024

¹ A partir del 20/10/2018 se amplió la base de productos incluida en la determinación del precio y se actualizaron los conversores para determinación de la leche equivalente.

² El informe se presenta en moneda corriente. Fuentes: Instituto Nacional de Estadísticas (INE), Dirección Nacional de Aduanas (DNA) e INALE.



1. Precio medios recibidos por la leche en tambo e industria en dólares

	Precio medio (US\$/litro)		Variación		
	junio 2024	últimos 12 meses a junio 2024	junio 2024 / diciembre 2023	junio 2024 / junio 2023	últimos 12 meses a junio 2024
Exportación (*) 	0,54	0,52	5%	-7%	-12%
Mercado Interno (**) 	0,89	0,95	-9%	2%	5%
Promedio industria (*) 	0,64	0,64	3%	-3%	-5%
En tambo (***) 	0,39	0,39	8%	-14%	-8%

Fuente: INALE en base a INE, DNA e INALE.

(*) A partir del 20/10/2018 se cambió la metodología de determinación de los ingresos recibidos por la industria por los productos colocados.

(**) Precio del mercado interno incluyen leche fluida, yogur, quesos (fundido, común y rallado), helados, dulce de leche, crema doble, crema, leche en polvo y manteca.





(***) Precio de la leche en tambo estimado en base al Registro de Industrias de INALE.

En junio de 2024 en promedio la industria recibió un precio por litro de leche exportado de US\$ 0,54 (medido por litro de leche equivalente) que fue 7% menor al valor recibido un año atrás, mientras que el indicador del mercado interno se situó en US\$ 0,89 por litro, reflejando un aumento de 2%. El precio promedio que recibió la industria descendió 3% respecto a junio 2023. En el período, el precio en tambo descendió 14% llegando a un valor de US\$ 0,39 por litro (los precios incluyen reliquidaciones).

Si se analiza la media ponderada de los últimos 12 meses los precios de exportación descendieron 12% con un valor de US\$ 0,52 por litro, mientras que el precio de mercado interno aumentó 5% y alcanzó un precio de US\$ 0,95 por litro. El precio promedio que recibió la industria fue US\$ 0,64 por litro, el cual descendió 5%. Por su parte, el precio en tambo fue US\$ 0,39 por litro con un descenso de 8% en el mismo período.



2. Precio medios recibidos por la leche en tambo e industria en pesos

	Precio medio (\$/litro)		Variación		
	junio 2024	últimos 12 meses a junio 2024	junio 2024 / diciembre 2023	junio 2024 / junio 2023	últimos 12 meses a junio 2024
Exportación (*) 	21,1	20,1	6%	-4%	-13%
Mercado Interno (**) 	34,9	36,8	-19%	5%	2%
Promedio industria (*) 	25,0	24,7	-5%	0%	-7%
En tambo (**) 	15,3	15,0	9%	-12%	-12%

Fuente: INALE en base a INE, DNA e INALE.

Tasa de cambio: 39,27 pesos por dólar.

(*) Precio medio de las ventas al mercado interno y externo por litro de leche equivalente destinada a los principales productos.

(**) Precio de la leche en tambo estimado en base al Registro de Industrias de INALE.

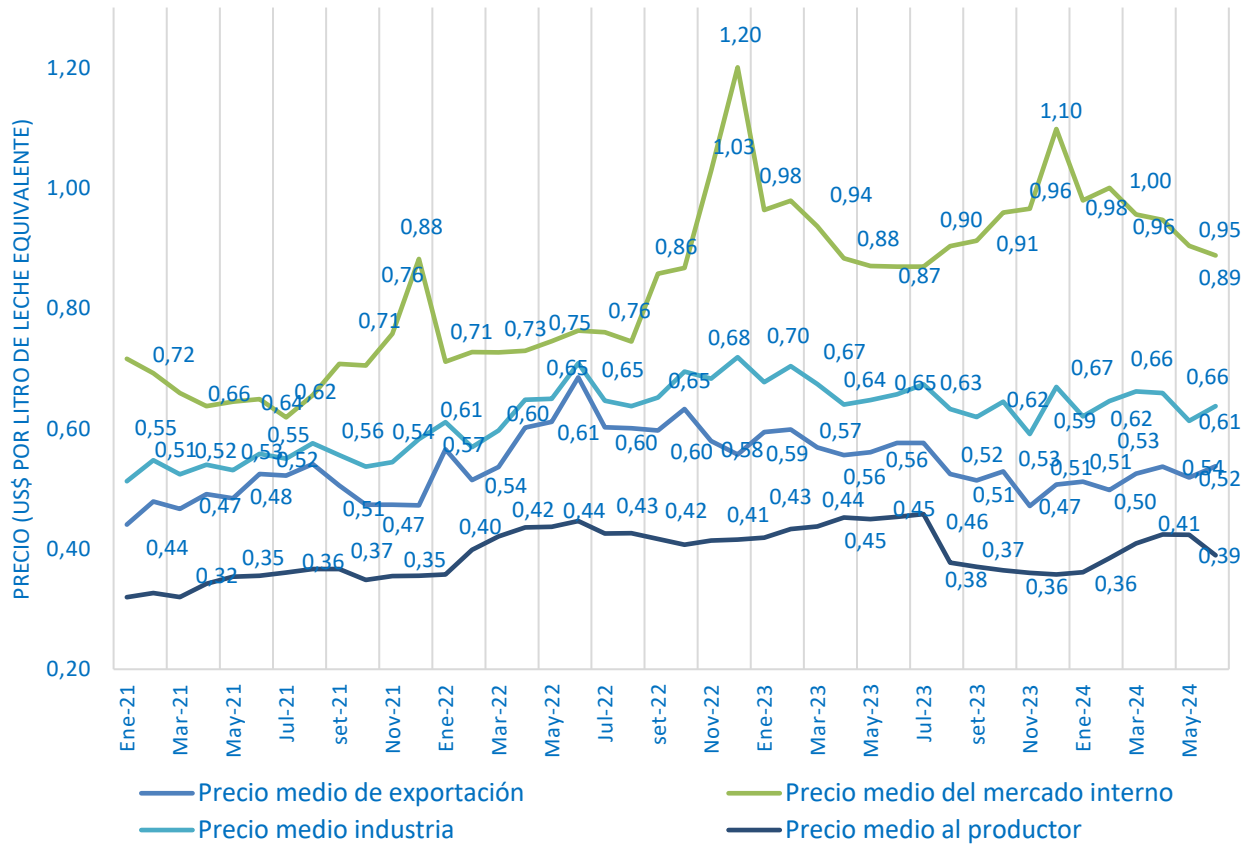
El precio recibido por la industria por las exportaciones de junio se ubicó en \$21,1 con un descenso de 4% comparado con junio de 2023. Por su parte, el precio de mercado interno ascendió a \$ 34,9 lo que es 5% mayor que el de junio 2023. En el mes se registró un precio promedio recibido por la industria de \$ 25,0 que es igual que el de junio 2023. En ese período el precio recibido en los tambos fue de \$15,3 con un descenso de 12%.

Si se compara el promedio ponderado recibido por la industria en los últimos 12 meses cerrados a junio se alcanzó un valor de \$ 24,7 que descendió 7%. El cual se ve influenciado por el aumento del precio de mercado interno (2%) y el descenso del precio recibido por exportación (-13%). El precio en tambo para los últimos 12 meses fue \$15,0 el cual descendió 12%.



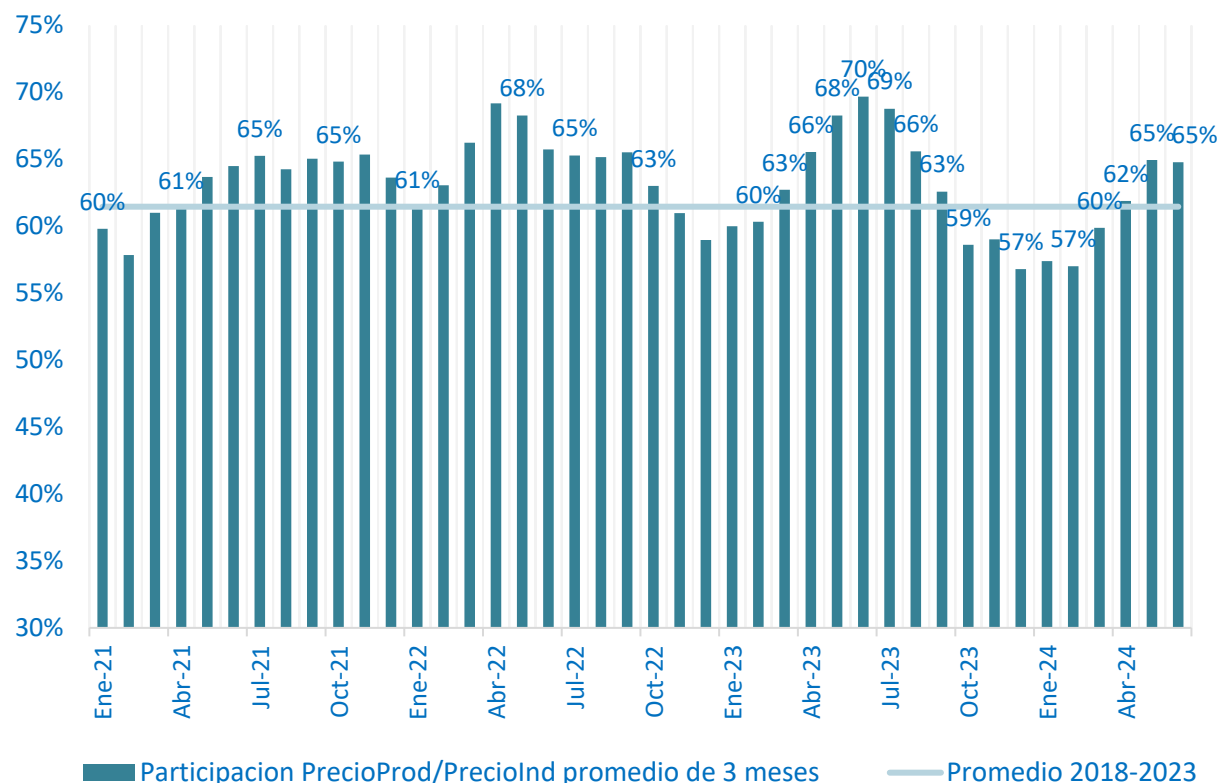
3. Evolución de los precios

Evolución de los precios de leche al productor y recibidos por la industria en el mercado interno, exportación y promedio



Fuente: Elaborada en base a datos de INE, DNA e INALE

Evolución de la participación del precio en tambo en el de la industria (media móvil de tres meses)



Fuente: Elaborada en base a datos de INE, DNA e INALE

La participación del precio de la materia prima en el precio que recibió la industria en el mes es la media móvil de las relaciones de precios de los últimos 3 meses, para junio presentó un valor de 65%. Lo que representa que del valor recibido por litro de leche equivalente comercializada (mercado interno y exportación) en el período en análisis, el pago por la leche recibida representó el 65%.

Información disponible en el sitio web www.inale.org

Informe elaborado por:

- ▲ Ing. Agr. Ana Pedemonte
- ▲ Ec. Natalia Di Candia
- ▲ Ec. Mercedes Baraibar