



# Exportaciones de lácteos

Mes de noviembre 2024<sup>1</sup>

En noviembre de 2024 se mantuvo la facturación recibida por exportación. A nivel producto descendió la facturación de LPE y quesos. Mientras que la facturación de manteca y LPD aumentó. Principales destinos de últimos 12 meses fueron: Brasil, Argelia y México.

Diciembre 2024

---

<sup>1</sup> Los precios y volúmenes de exportación relevados en el informe corresponden a exportaciones realizadas en el mes en estudio a partir de negocios pactados por la industria nacional con anterioridad. Los valores facturados no necesariamente son cobrados en el mismo mes.



# 1. Exportaciones de Uruguay

## 1.1 Facturación

Facturación del mes, acumulado año y variaciones

Producto	noviembre 2024	Acumulado a:	Variación:
	(millones de US\$ FOB)	noviembre 2024 (millones de US\$ FOB)	Acum. nov 2024 / Acum. nov 2023
Leche en polvo entera	56,9	508,3	-3%
Leche en polvo descremada	6,3	50,4	35%
Quesos	8,4	98,5	-8%
Manteca	7,6	62,6	28%
Total Exportado	83,3	776,0	0%

Fuente: Elaborado en base a datos de Dirección Nacional de Aduanas

En lo que va del año, la facturación de las exportaciones lácteas respecto al mismo período del 2024. A nivel de productos, cayó la facturación del principal producto de exportación: LPE (-3%) y le sigue en la caída las exportaciones de quesos (-8%). En cambio, las exportaciones de LPD (+35%) y manteca (+28%) aumentaron.

## 1.2 Volúmenes

Volumen del mes, acumulado año y variaciones






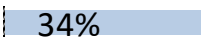

Producto	Cantidad (toneladas)	Acumulado a: noviembre 2024 (toneladas)	Variación: Acum. nov 2024 / Acum. nov 2023
Leche en polvo entera	15.556	143.473	-1%
Leche en polvo descremada	2.262	17.117	65%
Quesos	1.785	20.110	-2%
Manteca	1.243	11.110	15%

Fuente: Elaborado en base a datos de Dirección Nacional de Aduanas

En cuanto a los volúmenes, en el acumulado a octubre respecto al mismo periodo del año anterior aumentaron las colocaciones de LPD (65%) y manteca (15%). Sin embargo, los volúmenes de quesos descendieron -2% y de LPE descendieron -1%.

## 1.3 Precios

### Precio promedio del mes y variaciones

Producto	Valor promedio (US\$ / ton)	Variación	
		noviembre 2024 / diciembre 2023	Acum. nov 2024 / Acum. nov 2023
Leche en polvo entera	<b>3.656</b>	 <b>11%</b>	 <b>-1%</b>
Leche en polvo descremada	<b>2.799</b>	 <b>-12%</b>	 <b>-18%</b>
Quesos	<b>4.694</b>	 <b>-6%</b>	 <b>-5%</b>
Manteca	<b>6.101</b>	 <b>34%</b>	 <b>11%</b>

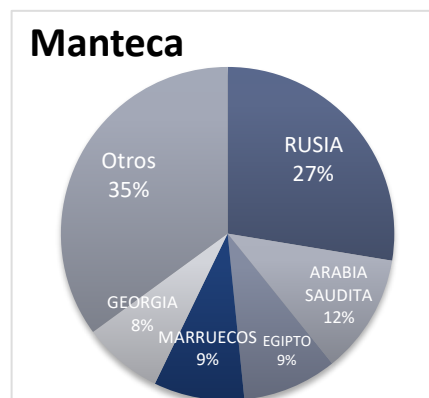
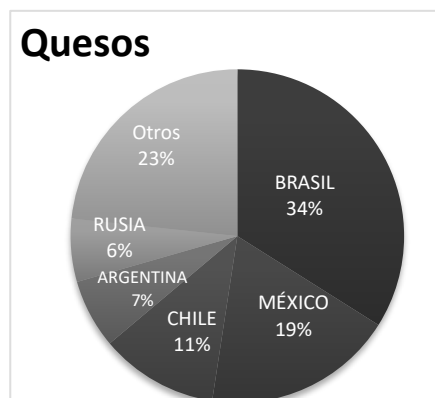
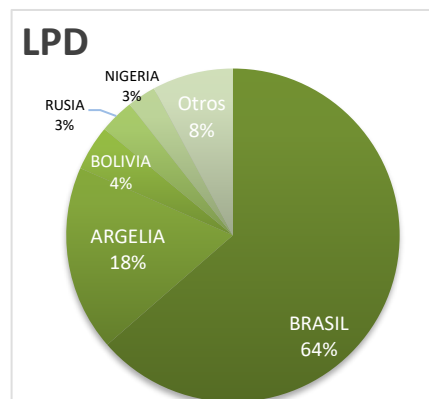
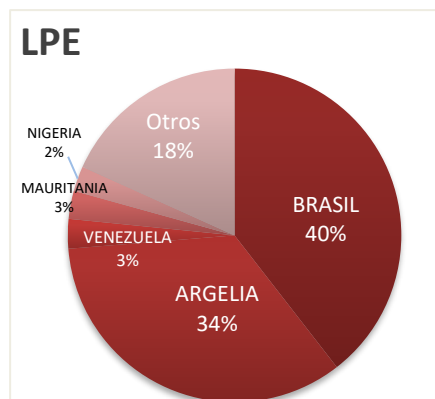
Fuente: Elaborado en base a datos de Dirección Nacional de Aduana

En lo que va del año, descendieron los precios de LPD, quesos y LPE (-18%, -5% y -1%, respectivamente). En el caso de la manteca aumentaron los precios (+11%).

Si se compara el precio recibido en noviembre de 2024 con el de diciembre de 2023 se registraron aumentos en LPE y manteca (11% y 34%, respectivamente). Los precios de los quesos descendieron 6% y el de la LPD cayó 12%.

## 1.4 Destinos

Participación de los países en el total y por producto en los últimos 12 meses

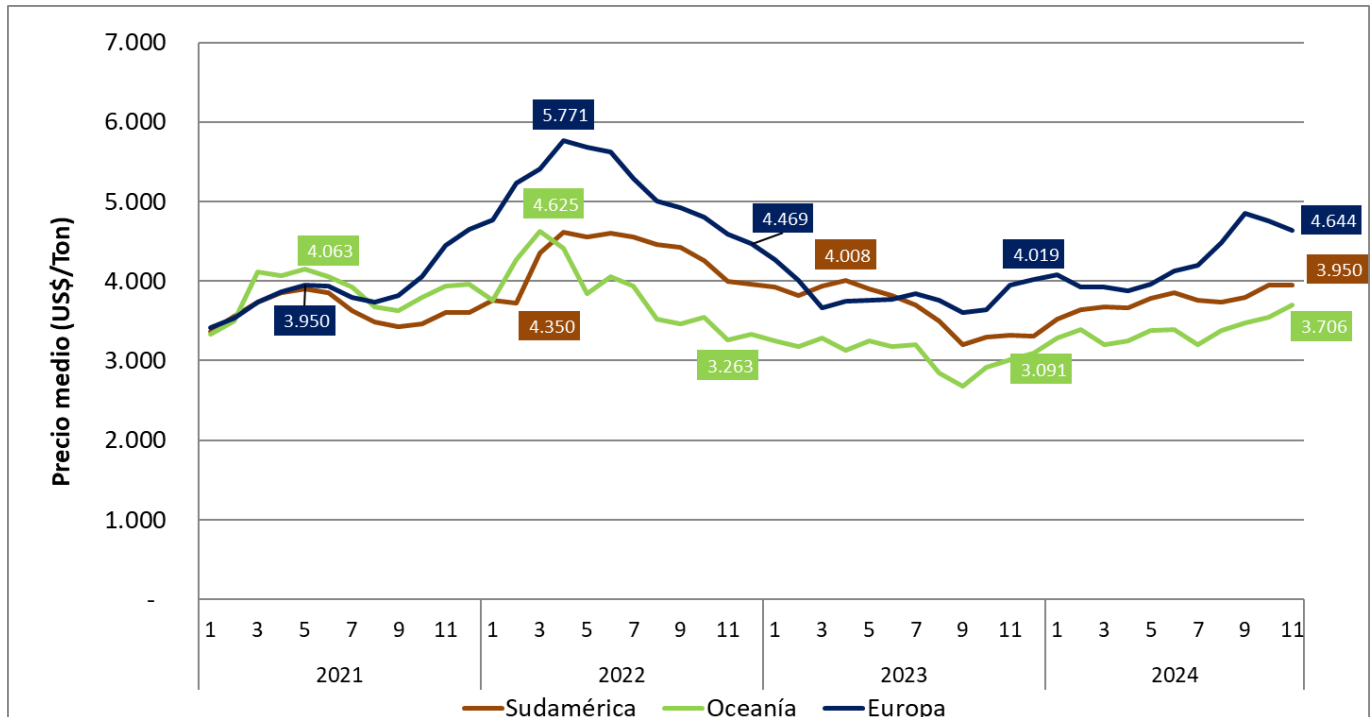


Fuente: Elaborado por INALE en base a datos de Dirección Nacional de Aduanas

## 2. Mercado Internacional

### 2.1 Leche en polvo entera

Precio promedio pactado de exportación de Oceanía, Europa y Sudamérica



Fuente: Elaborado por INALE en base a datos de USDA

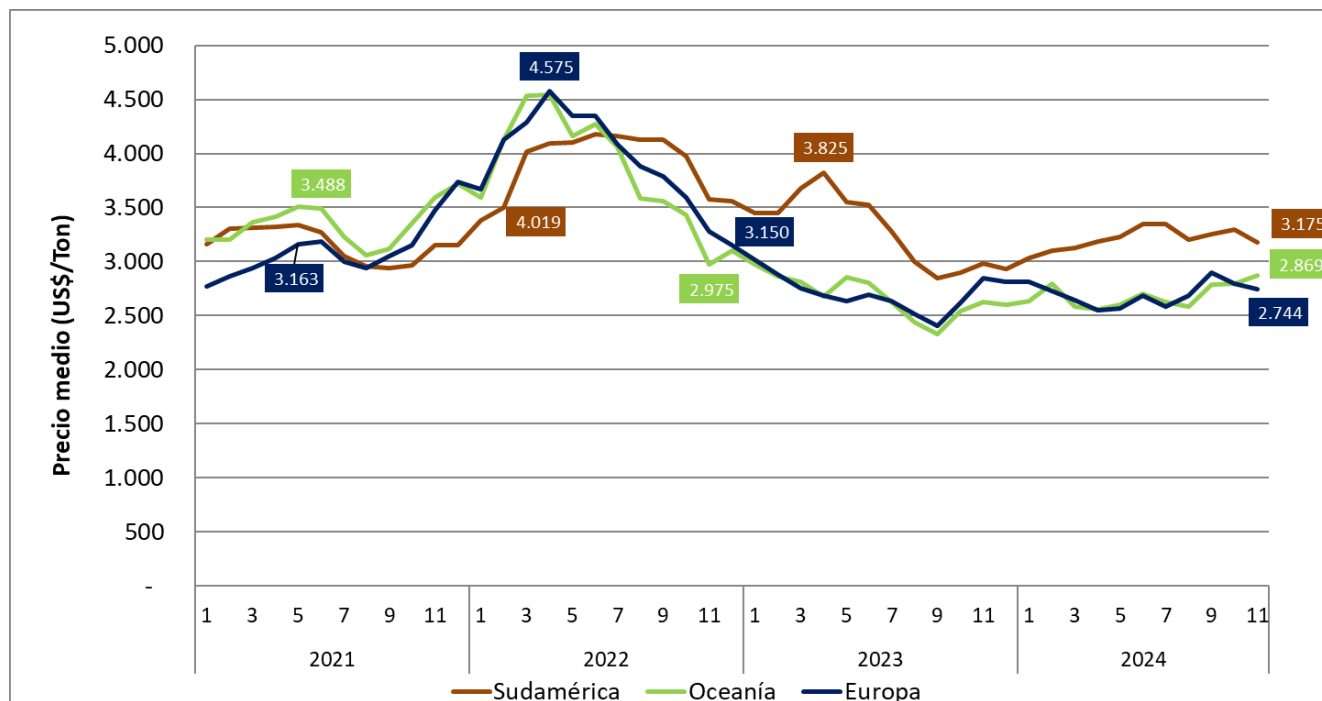
En noviembre de 2024 el precio promedio pactado para la leche en polvo entera exportada por Sudamérica se mantuvo respecto al mes anterior y se situó 19% por encima del valor del año pasado ubicándose en 3.950 U\$S/ton.

Por su parte, el precio promedio recibido por Oceanía aumentó respecto a octubre 4% y 23% respecto al valor de noviembre de 2023 ubicándose en 3.706 US\$/ton.

En el caso del precio de las exportaciones pactadas por Europa, en noviembre descendieron -2% respecto al mes anterior llegando a un valor de 4.644 US\$/ton, lo que significa un aumento de 18% comparado con el mismo mes de 2023.

## 2.1 Leche en polvo descremada

Precio promedio pactado de exportación de Oceanía, Europa y Sudamérica



Fuente: Elaborado en base a datos de USDA

El precio promedio pactado para la leche en polvo descremada en el mes de noviembre exportada por Sudamérica descendió -4% respecto al mes anterior, con un valor de 3.175 US\$/ton. Se situó 6% por encima del valor del año anterior.

Por su parte, el precio de exportación de este producto exportado por Oceanía aumentó 3% respecto al valor de un año atrás. Respecto a noviembre de 2023 aumentó 3% llegando a un valor de 2.869 US\$/ton.

En el caso de Europa, descendió 2% respecto al mes anterior y 5% respecto al mismo mes del año anterior, situándose en 2.744 US\$/ton.

**Informe elaborado por:**

Ing. Agr. Ana Pedemonte  
 Ec. Mercedes Baraibar  
 Ing. Agr. Jorge Artagaveytia  
 Ec. Natalia Di Candia