



Exportaciones de lácteos

Mes de diciembre 2024¹

La facturación de 2024 creció levemente (+0,5%). A nivel producto descendió la facturación de LPE y quesos. Mientras que la facturación de manteca y LPD aumentó. Principales destinos del año fueron: Brasil, Argelia y Rusia.

Enero 2025

¹ Los precios y volúmenes de exportación relevados en el informe corresponden a exportaciones realizadas en el mes en estudio a partir de negocios pactados por la industria nacional con anterioridad. Los valores facturados no necesariamente son cobrados en el mismo mes.



1. Exportaciones de Uruguay

1.1 Facturación

Facturación del mes, acumulado año y variaciones

Producto	diciembre 2024 (millones de US\$ FOB)	Acumulado a: diciembre 2024 (millones de US\$ FOB)	Variación: Acum. dic 2024 / Acum. dic 2023
Leche en polvo entera	55,5	563,7	-1%
Leche en polvo descremada	4,8	55,1	36%
Quesos	6,8	105,3	-9%
Manteca	8,0	70,6	28%
Total Exportado	78,0	853,9	0,5%

Fuente: Elaborado en base a datos de Dirección Nacional de Aduanas

El 2024 cerró con una facturación de US\$ 853,9 millones, lo que evidencia un leve aumento de 0,5% respecto al año anterior. A nivel de productos, aumentó la facturación de la LPD (+36%) y de la manteca (+28%). Sin embargo, cayó la facturación de la LPE (-1%) y de los quesos (-9%).

1.2 Volúmenes

Volumen del mes, acumulado año y variaciones

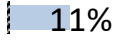




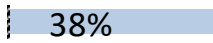

Producto	Cantidad (toneladas)	Acumulado a: diciembre 2024 (toneladas)	Variación: Acum. dic 2024 / Acum. dic 2023
Leche en polvo entera	15.144	158.617	-1%
Leche en polvo descremada	1.692	18.809	66%
Quesos	1.387	21.497	-5%
Manteca	1.267	12.377	13%

Fuente: Elaborado en base a datos de Dirección Nacional de Aduanas

En cuanto a los volúmenes, el 2024 cerró con un aumento en los volúmenes de LPD (+66%) y manteca (+13%). Los volúmenes de LPE y quesos descendieron (-1% y -5%, respectivamente).

1.3 Precios

Precio promedio del mes y variaciones

Producto	Valor promedio (US\$ / ton)	Variación	
		diciembre 2024 / diciembre 2023	Acum. dic 2024 / Acum. dic 2023
Leche en polvo entera	3.664	 11%	0%
Leche en polvo descremada	2.817	 -11%	 -18%
Quesos	4.914	 -1%	 -5%
Manteca	6.291	 38%	 14%

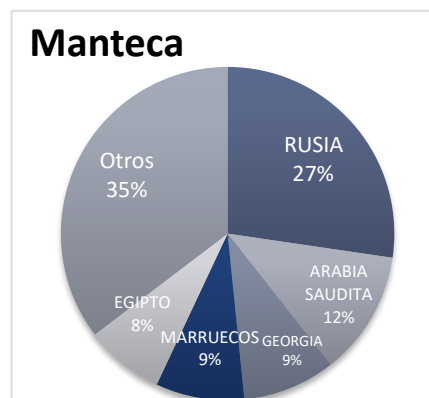
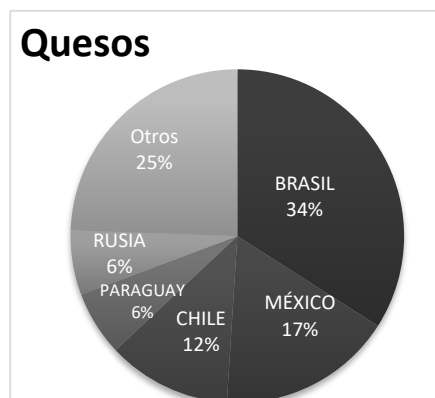
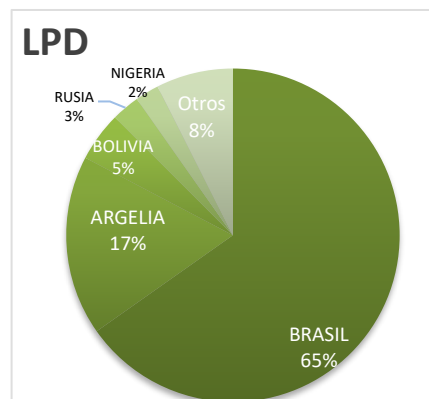
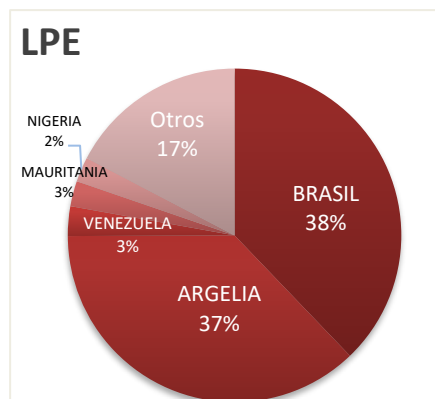
Fuente: Elaborado en base a datos de Dirección Nacional de Aduana

En el 2024 descendieron los precios de la LPD y quesos (-11% y -1%, respectivamente). Los precios de la LPE y la manteca aumentaron (+11% y +38%, respectivamente).

Si se compara el precio recibido en diciembre de 2024 con el de diciembre de 2023 se registraron aumentos en el precio de la manteca (14%). El precio de la LPE se mantuvo. Por su parte, los precios de los quesos y de la LPD descendieron (-5% y -18%, respectivamente).

1.4 Destinos

Participación de los países en el total y por producto en los últimos 12 meses

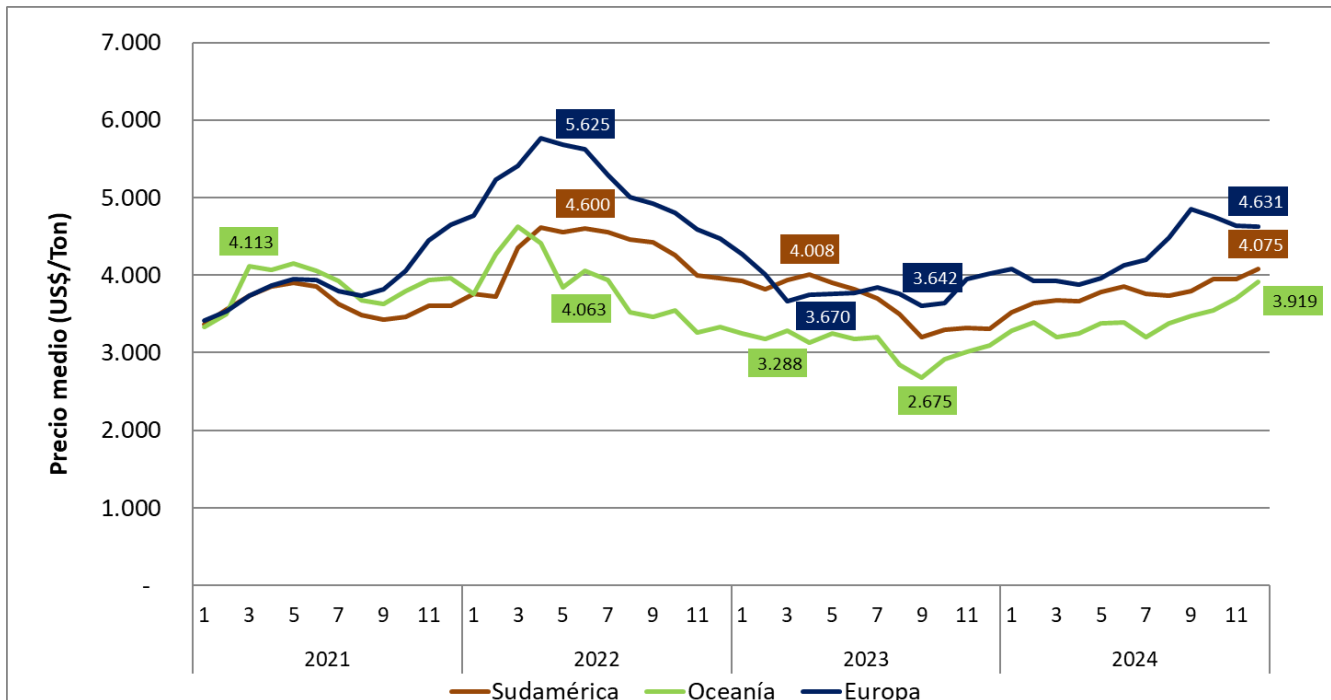


Fuente: Elaborado por INALE en base a datos de Dirección Nacional de Aduanas

2. Mercado Internacional

2.1 Leche en polvo entera

Precio promedio pactado de exportación de Oceanía, Europa y Sudamérica



Fuente: Elaborado por INALE en base a datos de USDA

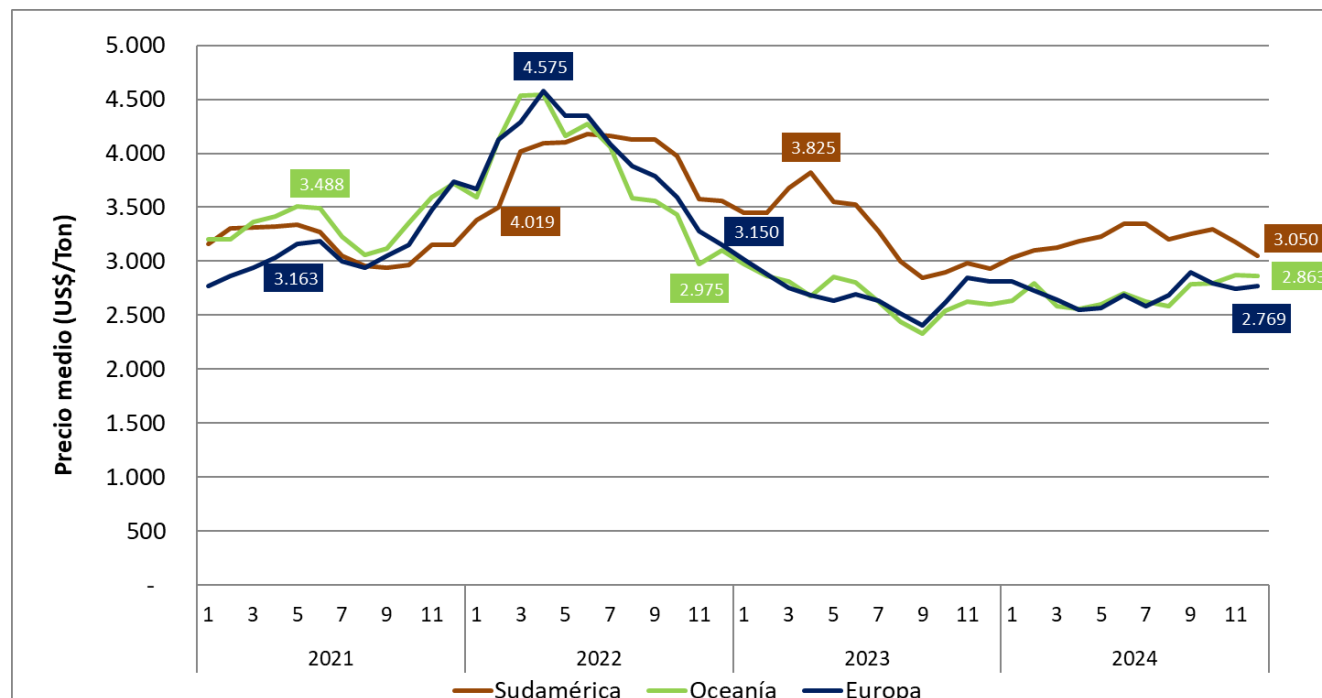
En diciembre de 2024 el precio promedio pactado para la leche en polvo entera exportada por Sudamérica aumentó 3% respecto al mes anterior y se situó 23% por encima del valor del año pasado ubicándose en 4.075 U\$/ton.

Por su parte, el precio promedio recibido por Oceanía aumentó respecto a noviembre 6% y 27% respecto al valor de diciembre de 2023 ubicándose en 3.919 US\$/ton.

En el caso del precio de las exportaciones pactadas por Europa, en diciembre se mantuvieron respecto al mes anterior llegando a un valor de 4.631 US\$/ton, lo que significa un aumento de 15% comparado con el mismo mes de 2023.

2.1 Leche en polvo descremada

Precio promedio pactado de exportación de Oceanía, Europa y Sudamérica



Fuente: Elaborado en base a datos de USDA

El precio promedio pactado para la leche en polvo descremada en el mes de diciembre exportada por Sudamérica descendió -4% respecto al mes anterior, con un valor de 3.050 US\$/ton. Se situó 4% por encima del valor del año anterior.

Por su parte, el precio de exportación de este producto exportado por Oceanía aumentó 10% respecto al valor de un año atrás. Respecto a noviembre de 2023 se mantuvo llegando a un valor de 2.863 US\$/ton.

En el caso de Europa, aumentó 1% respecto al mes anterior y descendió 2% respecto al mismo mes del año anterior, situándose en 2.769 US\$/ton.

Informe elaborado por:

Ing. Agr. Ana Pedemonte
 Ec. Mercedes Baraibar
 Ing. Agr. Jorge Artagaveytia
 Ec. Natalia Di Candia