



Precio de la leche en tambo y precio recibido por la industria

Cambio metodológico 2018¹

Mes: diciembre 2024 ²

El precio recibido por la industria en dólares de diciembre descendió 2% respecto al mismo mes del 2023 dado por un descenso del precio de mercado externo 9%. El precio en el tambo aumentó respecto al año anterior y su participación en el precio de la industria para el mes fue de 58%.













Febrero 2025

¹ A partir del 20/10/2018 se amplió la base de productos incluida en la determinación del precio y se actualizaron los conversores para determinación de la leche equivalente.

² El informe se presenta en moneda corriente. Fuentes: Instituto Nacional de Estadísticas (INE), Dirección Nacional de Aduanas (DNA) e INALE.



1. Precio medios recibidos por la leche en tambo e industria en dólares

| | Precio medio (US\$/litro) | | Variación | |
|---|---------------------------|-----------------------------------|--|---|
| | diciembre 2024 | últimos 12 meses a diciembre 2024 | diciembre 2024 / diciembre 2023 | últimos 12 meses a diciembre 2024 |
| Exportación (*)  | 0,53 | 0,53 |  4% |  -4% |
| Mercado Interno (**)  | 1,00 | 0,93 |  -9% |  0% |
| Promedio industria (*)  | 0,66 | 0,64 |  -2% |  -3% |
| En tambo (***)  | 0,37 | 0,39 |  5% |  -6% |

Fuente: INALE en base a INE, DNA e INALE.

(*) A partir del 20/10/2018 se cambió la metodología de determinación de los ingresos recibidos por la industria por los productos colocados.

(**) Precio del mercado interno incluyen leche fluida, yogur, quesos (fundido, común y rallado), helados, dulce de leche, crema doble, crema, leche en polvo y manteca.













(***) Precio de la leche en tambo estimado en base al Registro de Industrias de INALE.

En diciembre de 2024 en promedio la industria recibió un precio por litro de leche exportado de US\$ 0,53 (medido por litro de leche equivalente) que fue 4% mayor al valor recibido un año atrás, mientras que el indicador del mercado interno se situó en US\$ 1 por litro, lo que implica una reducción respecto al mismo mes del año anterior de 9%. El precio promedio que recibió la industria descendió 2% respecto a diciembre 2023 llegando a un valor de US\$ 0,66. En el período, el precio en tambo aumentó 5% a un valor de US\$ 0,37 por litro (los precios incluyen reliquidaciones).

Si se analiza la media ponderada de los últimos 12 meses los precios de exportación descendieron 4% con un valor de US\$ 0,53 por litro, mientras que el precio de mercado interno se mantuvo y alcanzó un precio de US\$ 0,93 por litro. El precio promedio que recibió la industria fue US\$ 0,64 por litro, el cual descendió 3%. Por su parte, el precio en tambo fue US\$ 0,39 por litro con un descenso de 6% en el mismo período.



2. Precio medios recibidos por la leche en tambo e industria en pesos

| | Precio medio (US\$/litro) | | Variación | |
|---|---------------------------|-----------------------------------|--|---|
| | diciembre 2024 | últimos 12 meses a diciembre 2024 | diciembre 2024 / diciembre 2023 | últimos 12 meses a diciembre 2024 |
| Exportación (*)  | 23,4 | 21,4 |  16% |  0% |
| Mercado Interno (**)  | 43,9 | 37,5 |  2% |  3% |
| Promedio industria (*)  | 28,9 | 25,7 |  9% |  1% |
| En tambo (***)  | 16,5 | 15,5 |  17% |  -1% |

Fuente: INALE en base a INE, DNA e INALE.

Tasa de cambio: 44,009 pesos por dólar.

(*) Precio medio de las ventas al mercado interno y externo por litro de leche equivalente destinada a los principales productos.

(**) Precio de la leche en tambo estimado en base al Registro de Industrias de INALE.

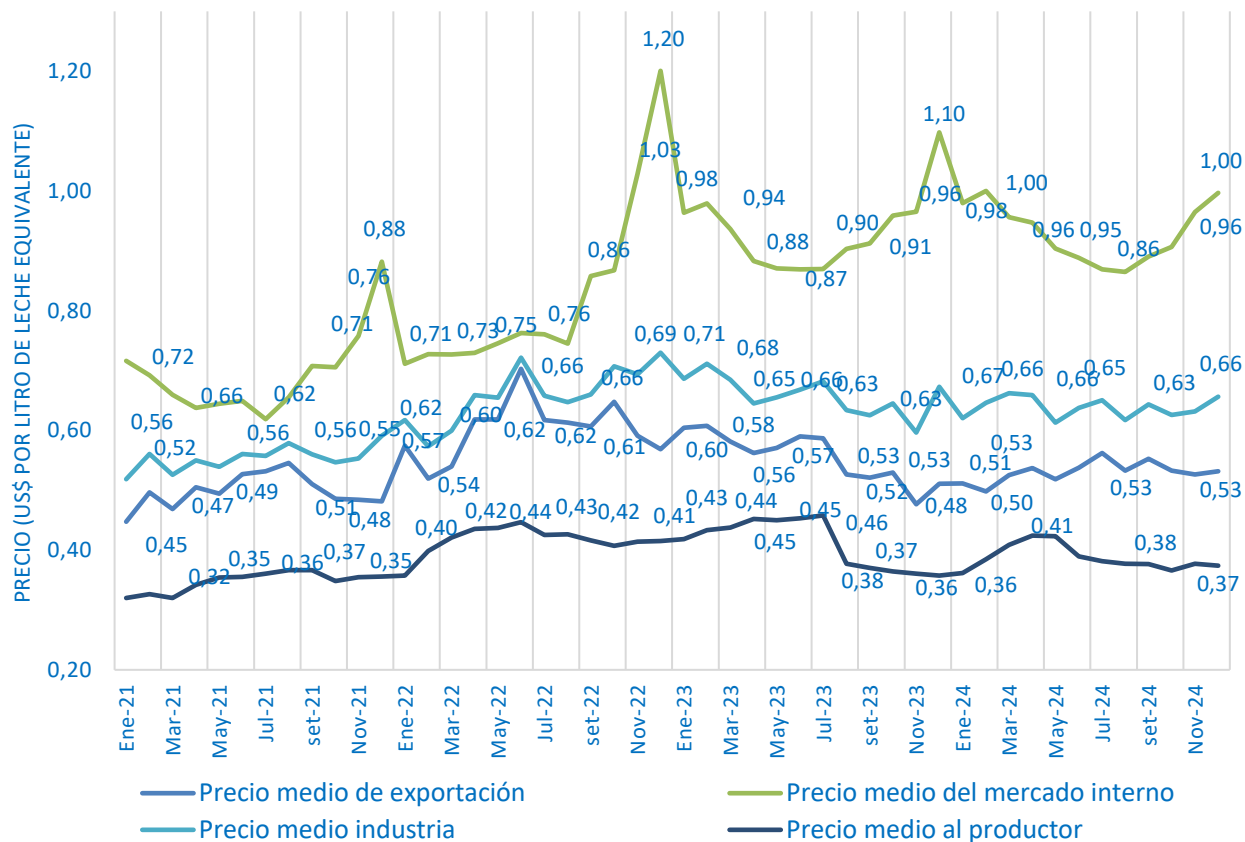
El precio recibido por la industria por las exportaciones de noviembre se ubicó en \$23,4 con un aumento de 16% comparado con diciembre de 2023. Por su parte, el precio de mercado interno ascendió a \$ 43,9 lo que es 2% mayor que el de diciembre 2023. En el mes se registró un precio promedio recibido por la industria de \$ 28,9 que es 9% mayor que el de diciembre de 2023. En ese período el precio recibido en los tambos fue de \$16,5 con un aumento de 17%.

Si se compara el promedio ponderado recibido por la industria en los últimos 12 meses cerrados a diciembre se alcanzó un valor de \$ 25,7 que aumentó 1% respecto al año anterior. El cual se ve influenciado por el aumento del precio de mercado interno (3%). Por su parte, el precio de exportación se mantuvo. El precio en tambo para los últimos 12 meses fue \$15,5 el cual descendió 1%.



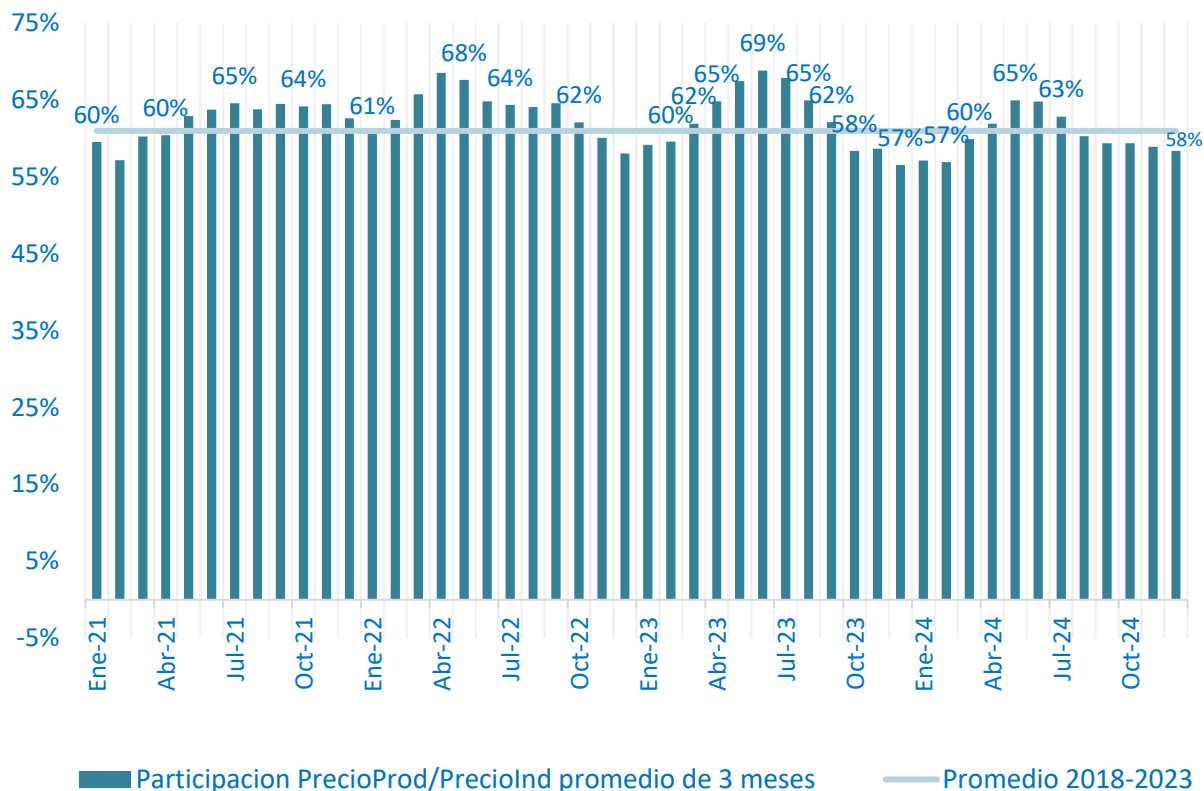
3. Evolución de los precios

Evolución de los precios de leche al productor y recibidos por la industria en el mercado interno, exportación y promedio



Fuente: Elaborada en base a datos de INE, DNA e INALE

Evolución de la participación del precio en tambo en el de la industria (media móvil de tres meses)



Fuente: Elaborada en base a datos de INE, DNA e INALE

La participación del precio de la materia prima en el precio que recibió la industria en el mes es la media móvil de las relaciones de precios de los últimos 3 meses, para diciembre presentó un valor de 58%. Lo que representa que del valor recibido por litro de leche equivalente comercializada (mercado interno y exportación) en el período en análisis, el pago por la leche recibida representó el 58%.

Información disponible en el sitio web www.inale.org

Informe elaborado por:

- ▲ Ing. Agr. Ana Pedemonte
- ▲ Ec. Natalia Di Candia
- ▲ Ec. Mercedes Baraibar
- ▲ Ing. Agr. Jorge Artagaveytia